


Республика Татарстан
Исполнительный комитет
Пестречинского
муниципального района
422770, с. Пестрецы, ул. Советская, 18



Татарстан Республикасы
Питрәч муниципаль
районы
башкарма комитеты
422770, Питрәч авылы, Совет урамы, 18

тел. +7 (84367) 3-02-02 факс: (84367) 3-02-01 E-mail: pitriash@tatar.ru

РАСПОРЯЖЕНИЕ

от «___» _____ 20__ г.

БОЕРЫК

№ _____

Об утверждении дизайн-проекта
объекта «Центральный парк
в селе Кошаково»

В рамках реализации приоритетного проекта «Формирование комфортной городской среды», республиканской программы «Развитие общественных пространств в муниципальных образованиях Республики Татарстан»:

Утвердить прилагаемый дизайн-проект объекта «Центральный парк в селе Кошаково».

Руководитель исполнительного
комитета муниципального района

М.Х. Фасхутдинов



Центральный парк в селе Коцаково

местоположение
разработчик
типология объекта

село Коцаково
«Архитектурный десант»
парк отдыха

ЛИСТ СОГЛАСОВАНИЯ

ПОДПИСЬ

Руководитель
«Архитектурного десанта»

Товенкова Д.В.



Главный архитектор
проекта

Товенкова Д.В.



Архитектор

Яременко А. С.



Архитектор

Ханнанова А. А.



Глава Пестречинского
муниципального района

Дияров Э. М.

Помощник Президента
Республики Татарстан

Фишман Н.Л.

Директор ГКУ ГИСУ РТ

Айзатуллин М. М.

АВТОРСКИЙ КОЛЛЕКТИВ

Главный архитектор Дарья Толовёнкова

Архитекторы Анастасия Ярёмченко

Альмира Ханнанова

СОДЕРЖАНИЕ

- 1 Лист согласований
- 3 Авторский коллектив
- 4 Содержание

- АНАЛИЗ ТЕРРИТОРИИ**
- 6 Пояснительная записка
- 7 Ситуационный схема
- 9 Фотофиксация территории
- 10 Проблемы территории
- 11 Схема существующего функционального зонирования
- 12 Схема существующей дорожно-транспортной сети
- 13 Схема существующего озеленения

КОНЦЕПЦИЯ

- 15 Идея
- 16 Основные принципы
- 17 Формирование среды

ПРОЕКТ

- 20 Опорный план
- 21 Схема предполагаемого функционального зонирования
- 22 Генеральный план
- 23 Схема очередности
- 24 Схема функционального зонирования
- 25 Схема озеленения
- 26 Спецификация растений
- 27 Схема типов покрытия. Спецификация покрытий
- 28 Схема уличного освещения
- 29 Использование парка в летнее время
- 30 Зимнее освещение
- 31 Центральная площадь
- 33 Зона общения и отдыха
- 34 Зона музыки и танца
- 35 Сцена - танцплощадка
- 36 Кафе
- 38 Детская площадка
- 39 Детская площадка. Схема расстановки оборудования
- 40 Детская площадка. Спецификация
- 41 Детская площадка. Арт объекты МАФы
- 42 Экстрим площадка
- 43 Ворк-аут. Тренажеры
- 44 Подбор оборудования
- 45 Фотозона
- 46 Электрощитовая
- 47 Организация входной группы и фасада Дома Культуры.
- 47 Входные группы
Спецификация
- 49 Смета 1 очереди

АНАЛИЗ ТЕРРИТОРИИ

ПОЯСНИТЕЛЬНАЯ ЗАПИСКА

РАЗМЕЩЕНИЕ ПРОЕКТИРУЕМОЙ

Территория парка размещается в центре села Кошаково. Вблизи находятся детский сад, поликлиника и дом культуры села. На территории парка располагаются спортивные площадки для мини футбола и баскетбола. К территории примыкает памятник воинам, погибшим в Великой Отечественной войне.

ИСТОРИЧЕСКАЯ СПРАВКА ТЕРРИТОРИИ

Село в Пестречинском районе, на р. Нокса, в 22 км к северо-западу от с. Пестрецы. Кошаково. На 2002 г. - 1776 жителей (русские). Полеводство, молочное скотоводство, звероводство, цех по выделке шкур. Средняя школа, дом культуры, библиотека на 13 тысяч томов, врачебная амбулатория, общественная баня, столовая. Музей истории села. Церковь.

Известно с периода Казанского ханства. В дореволюционных источниках упоминается также как Троицкое. До реформы 1861 г. жители относились к категории помещичьих крестьян. Занимались земледелием, разведением скота. В начале 20 в. в Кошаково располагалось волостное правление, функционировали Троицкая церковь, земская школа (открыта в 1881 г.), 2 ветряные мельницы, кузница, 1 казённая винная и 2 мелочные лавки. В этот период земельный надел сельской общины составлял 599 дес.

До 1920 г. село являлось центром Кошаковской волости Казанского уезда Казанской губернии. С 1920 г. в составе Арского кантона Татарской АССР. С 14.02.1927 г. в Воскресенском, с 01.08.1927 г. в Казанском сельском, с 04.08.1938 г. в Столбищенском, с 30.10.1957 г. в Высокогорском, с 01.02.1963 г. в Пестречинском районах. Во 2-й половине 1950-х гг. Кошаково слилось с посёлком зверосовхоза "Кошаковский", 30.05.1988 г. в его состав вошла д. Барановка, 20.12.2000 г. часть Кошаково была выделена в самостоятельный населенный пункт - деревню Старое Кошаково.

В июле 1876 года в Кошаковском волостном правлении освободилось место писаря, и Иван Яковлевич вместе с семьей переехал в село Кошаково, расположенное в 17-ти верстах от Казани. В этом селе у Федора Шаляпина родился брат – Николай.

АРХИТЕКТУРНО-ПЛАНИРОВОЧНОЕ РЕШЕНИЕ

Целью благоустройства парка является формирование функционально насыщенной и яркой архитектурно пространственной среды. Т.к. объект располагается в самом центре поселка и в непосредственной близости от жилого массива, школы, администрации, поликлиники и дома культуры. Так же на территории находится мемориал. Парк, и прилегающая территория нуждаются в реорганизации пространства таким образом, чтобы жители различных возрастов близлежащего жилого массива и различные социальные группы села могли разнообразить свой досуг.

На территории парка предусмотрены новые функциональные площадки: велопарковка, площадка-воркаут для занятия спортом, качели для взрослых и детей с навесом, обновленная сцена, конструкции для спокойного отдыха и площадка для занятия йогой, оборудованная столами, скамейками, урнами, освещением. Вблизи дома культуры планируется танцевальная площадка и музыкальный фонтан с метами для отдыха для зрителей. Около детской площадки планируется разместить детскую сцену и павильоны для продажи мороженого, напитков и сладкой ваты.

Концепцией предусматривается несколько входных групп на территорию, выделение зоны мемориала и установку памятного самолета в едином ансамбле с памятником.

Учтены требования доступности маломобильных групп на территорию набережной.

В то же время через парк проходят транзитные маршруты, соединяющие детский сад, поликлинику, магазин и дом культуры.

Идеей архитектурно-планировочного решения территории является тема творческого развития, т.к. в селе Кошаково находится один из самых известных, своими творческим коллективом, в Татарстане Кошаковский дом культуры.

Эта идея прослеживается по всей территории парка, в устройстве детской площадки, площади музыкального фонтана, сцены и зон отдыха.

Концепцией предусматривается входная площадка на против дома культуры, косметический ремонт прилегающей территории дома культуры и его входной группы, обновление пешеходных дорожек по всей прилегающей территории и территории парка. По всей территории планируются замена освещения, дорожного покрытия, уличной мебели и урн. Также предусматривается высадка крупномерных деревьев, сохранение существующего состава деревьев и высадка кустарников.

Вдоль основных транзитов организованы пандусы для доступа МГН.

ТЕХНИКО-ЭКОНОМИЧЕСКИЕ ПОКАЗАТЕЛИ

Площадь парка 20 513 кв.м.

Площадь озеленения 9295 кв.м.

Площадь покрытий 8 022 кв.м.

Площадь деревянного настила 998 кв.м.

Площадь пошаговых дорожек 133 кв.м.

Площадь экопарковки 764 кв.м.

Площадь детских площадок 1396 кв.м.

Площадь тренажёров 388 кв.м.

Площадь цветников-многолетников 50 кв.м.

Площадь газона 3 277 кв.м.

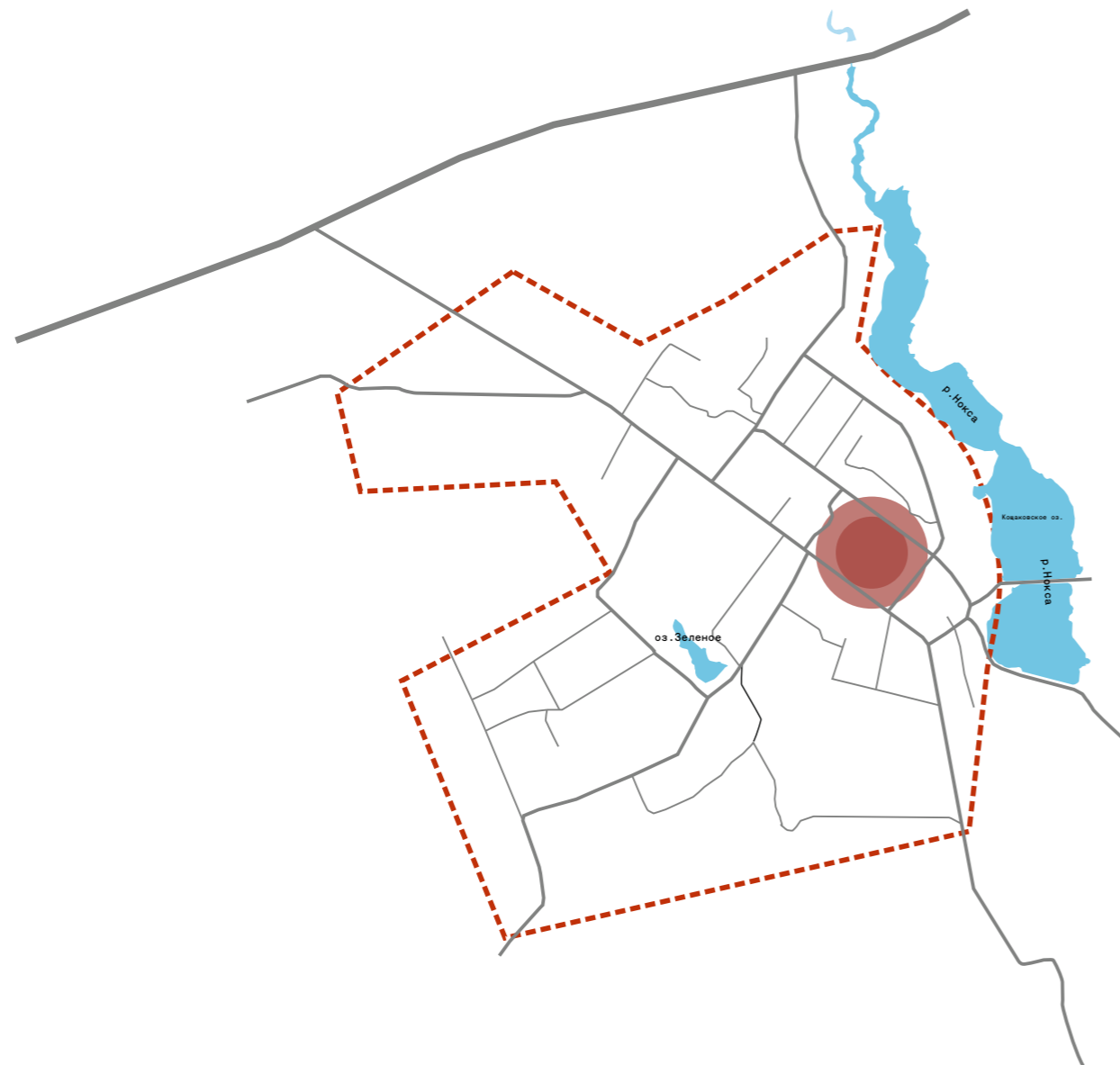
Площадь экобрусчатки 832 кв.м.

Количество скамеек 300 п.м.

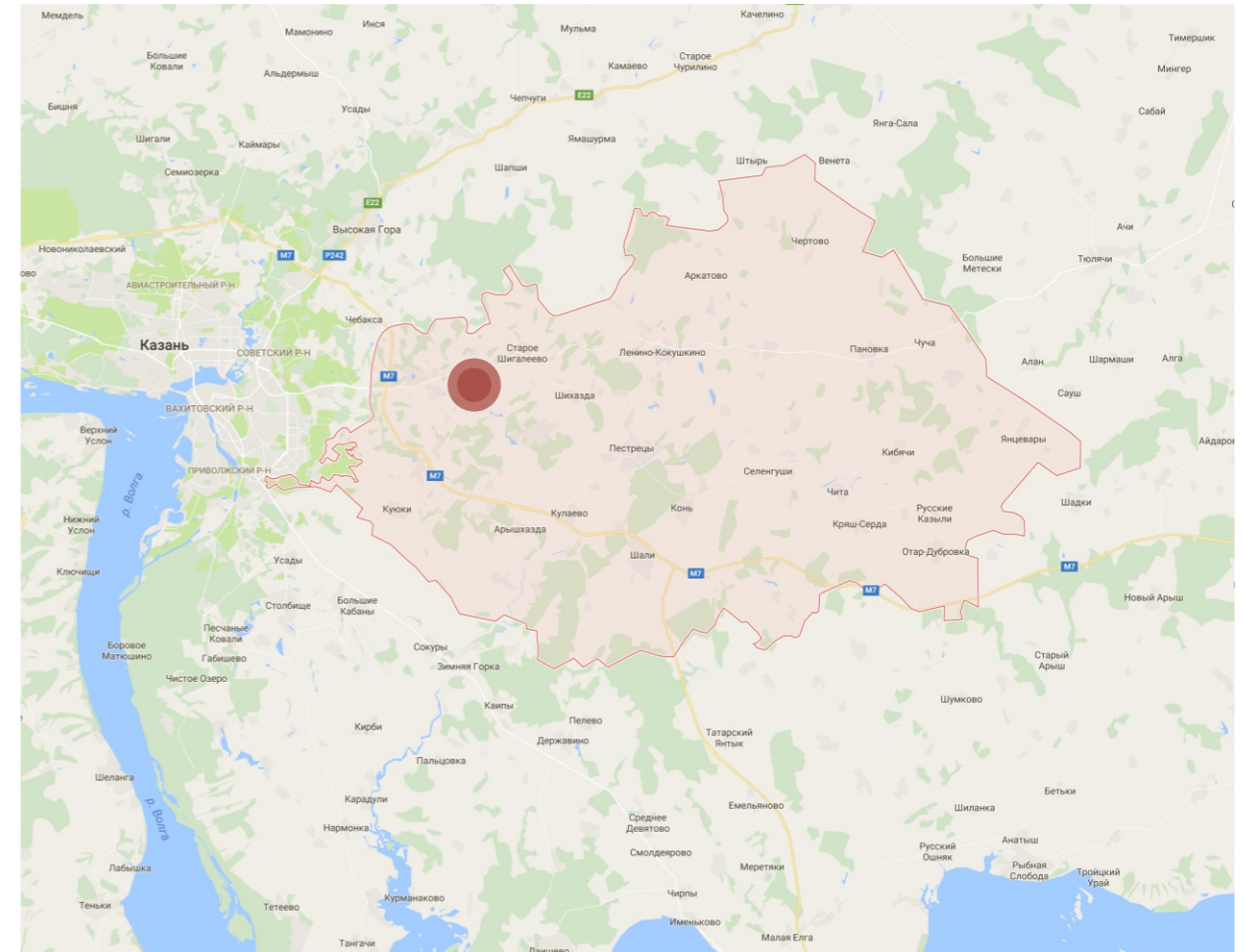
Количество парковочных мест по расчету - 33 всего -57

СИТУАЦИОННЫЕ СХЕМЫ





В КОНТЕКСТЕ СЕЛА

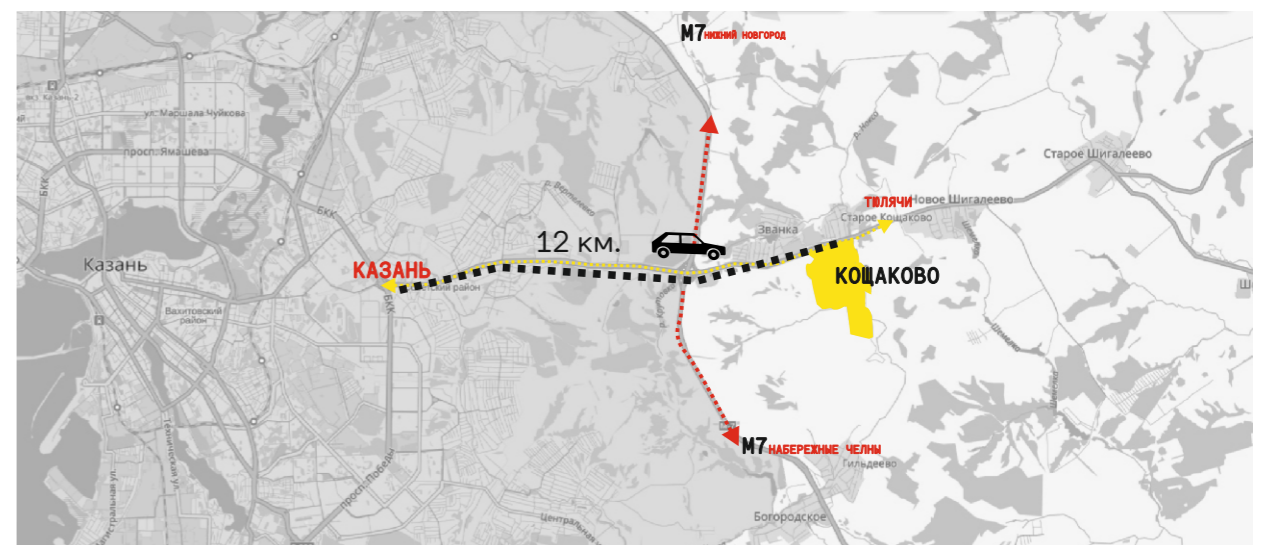


В КОНТЕКСТЕ РАЙОНА





Google карта

-  Автомобильная дорога межрайонного
-  Автомобильная дорога районного
-  Автомобильная дорога местного значения
-  Расположение проектируемой территории



СИТУАЦИОННАЯ СХЕМА



-  Автобусная остановка
-  Граница проектируемой территории

100м

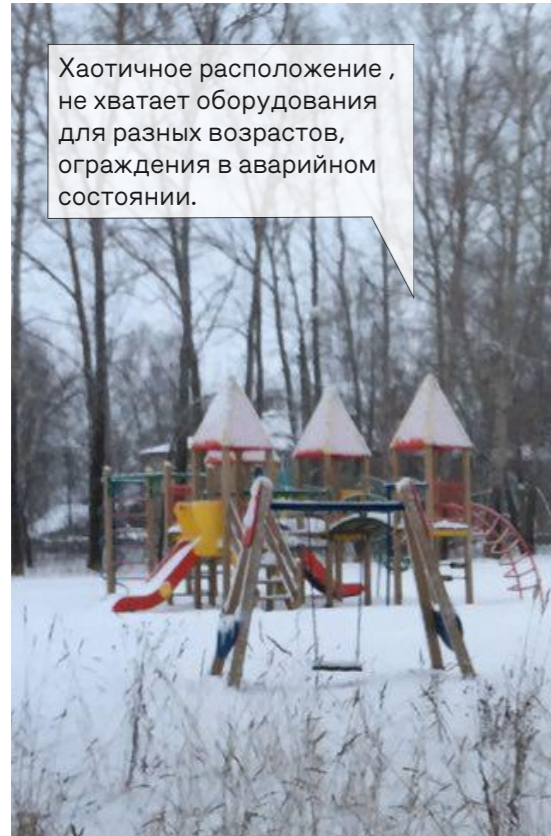
ФОТОФИКСАЦИЯ ТЕРРИТОРИИ



На территории парка обнаружено много аварийных малых архитектурных форм. Не выявлены входные группы, парк является транзитной территорией. На территории располагается мемориал воинской славы. Территория малоосвещена. Используется спортивная площадка для тренировки местных команд.

ПРОБЛЕМЫ ТЕРРИТОРИИ

СУЩЕСТВУЮЩЕЕ СОСТОЯНИЕ



Хаотичное расположение , не хватает оборудования для разных возрастов, ограждения в аварийном состоянии.

детская площадка




Устаревший вид входной группы. Выводит на эвако-выход дома культуры.

входная группы



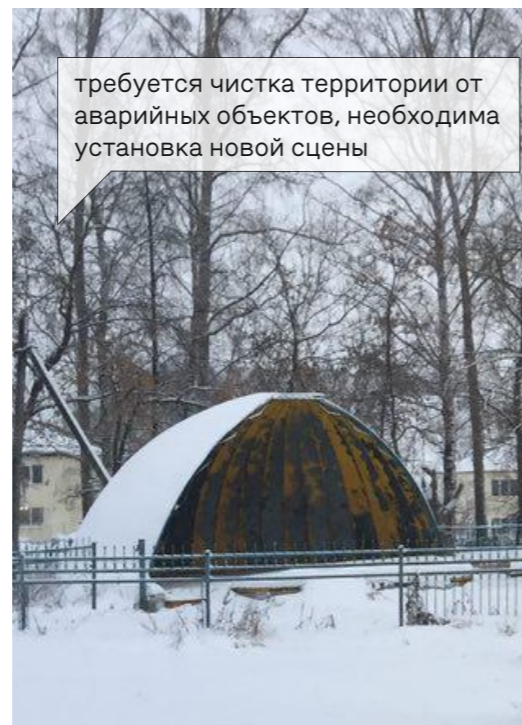
блокирует вход в парк, необходимы благоустройство и связь с парком.

мемориальный комплекс



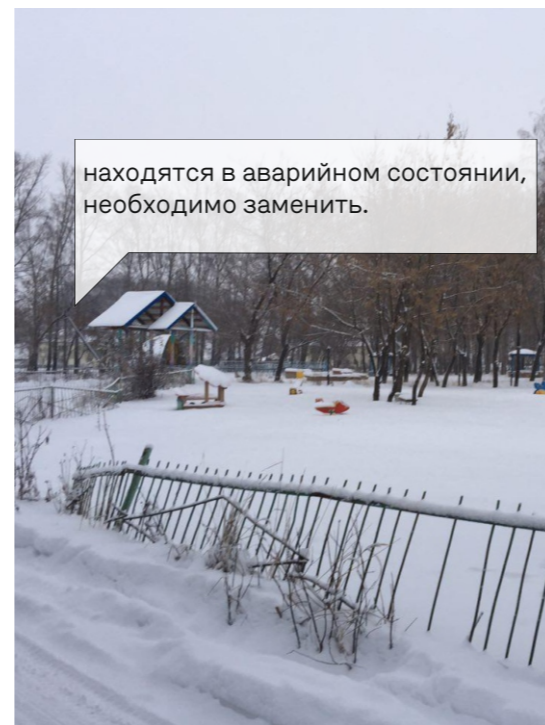
требуется установка стенда с информацией о состоянии воды и существующих

информационный стенд



требуется чистка территории от аварийных объектов, необходима установка новой сцены

летняя эстрада



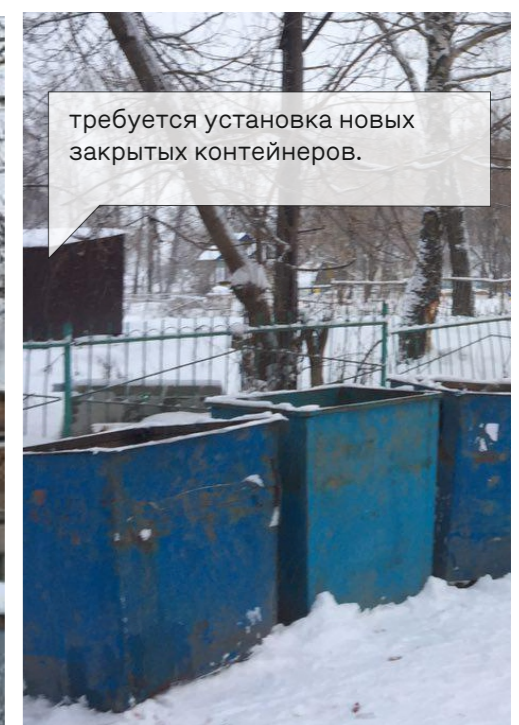
находятся в аварийном состоянии, необходимо заменить.

ограждения



необходимо огородить производственный объект.

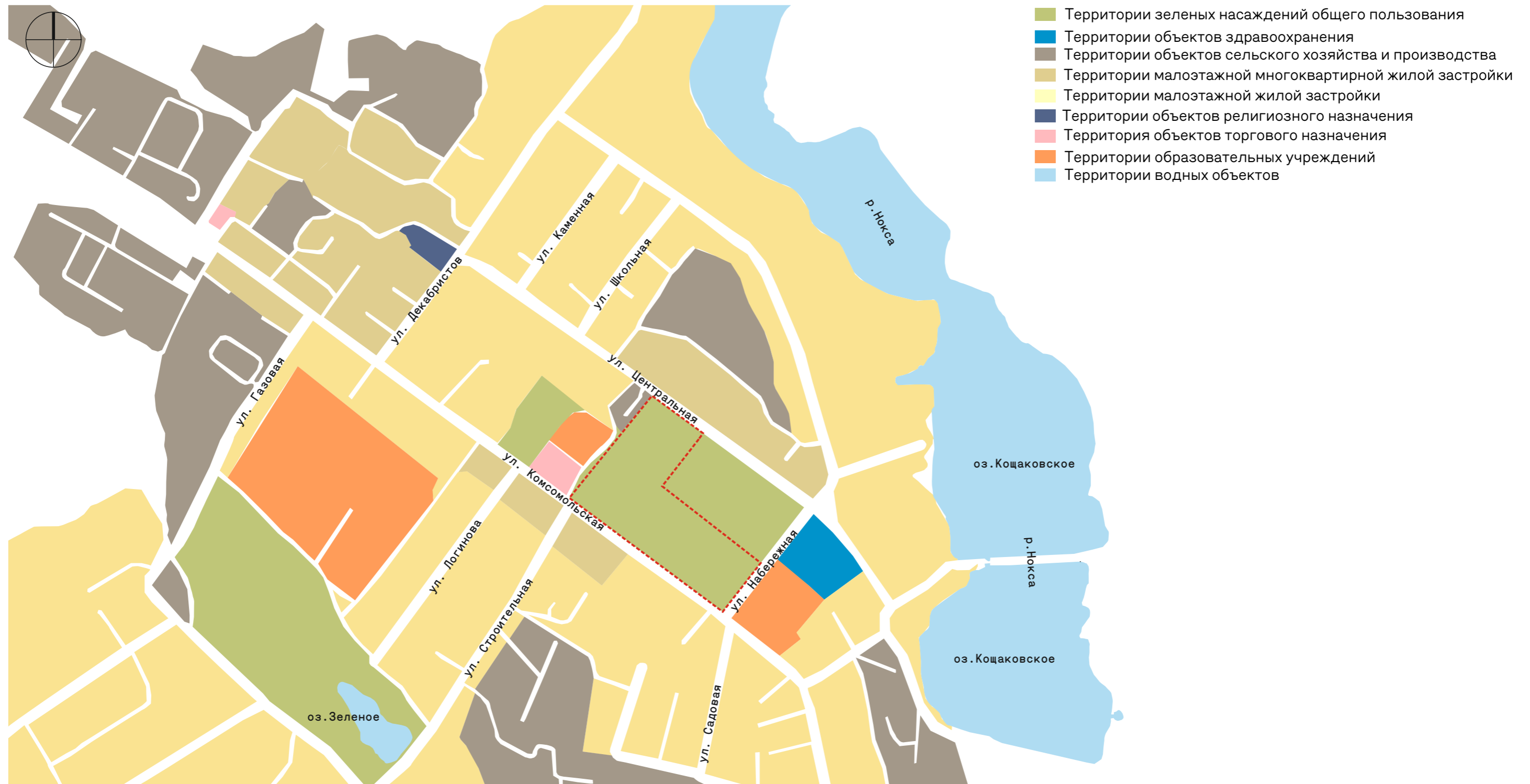
производственное здание



требуется установка новых закрытых контейнеров.

мусорные контейнеры

СХЕМА СУЩЕСТВУЮЩЕГО ФУНКЦИОНАЛЬНОГО ЗОНИРОВАНИЯ

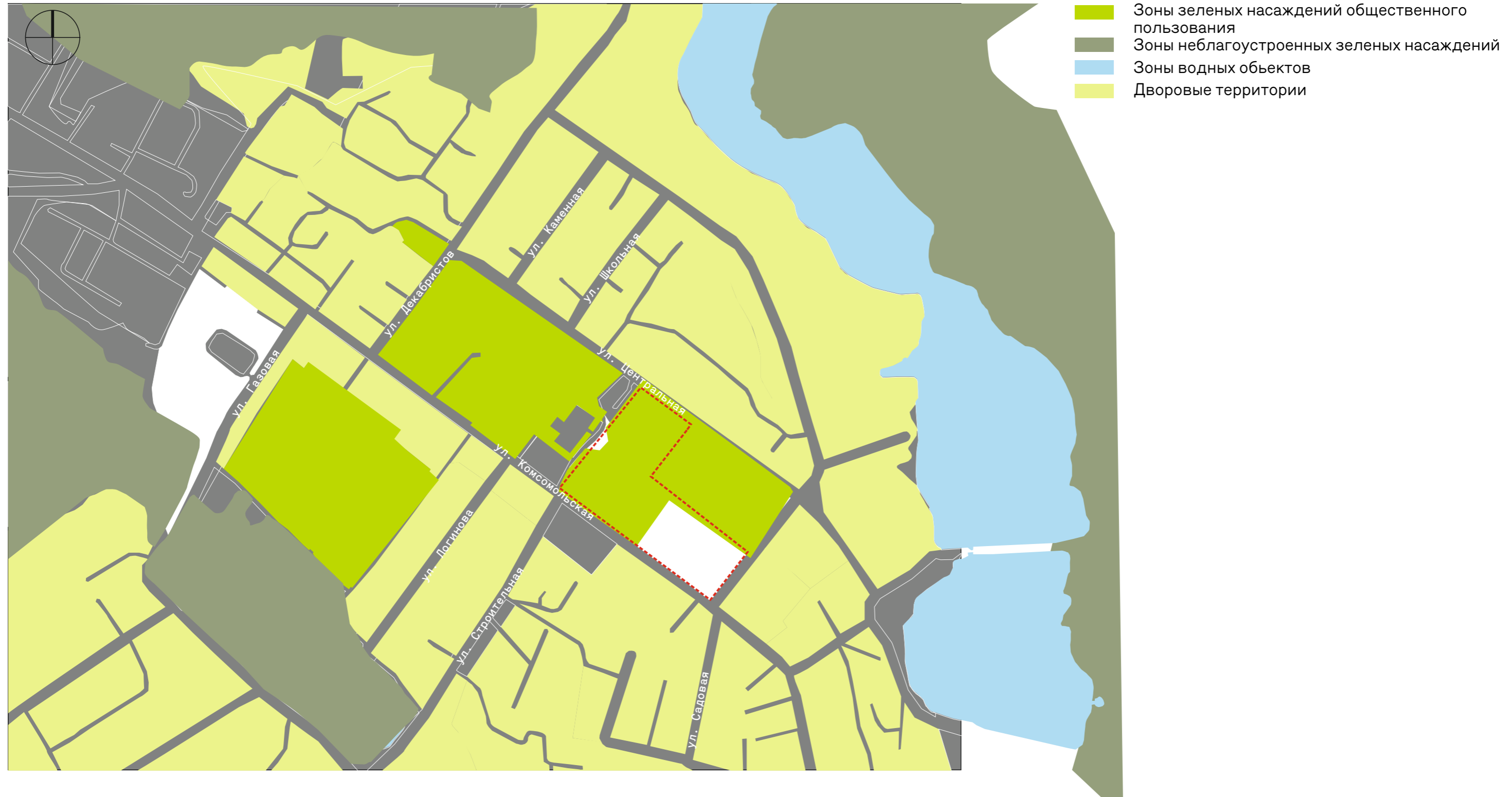


100м

СХЕМА СУЩЕСТВУЮЩЕЙ ДОРОЖНО-ТРАНСПОРТНОЙ СЕТИ



СХЕМА СУЩЕСТВУЮЩЕГО ОЗЕЛЕНЕНИЯ




КОНЦЕПЦИЯ

ИДЕЯ

Идея заключается в создании пространства для развития жителей, для раскрытия творческого потенциала, физических возможностей и привлечения внимания жителей к историческим ценностям и повышения социальной активности населения.

МЕХАНИЗМ - ДВИЖЕНИЕ



Силуэт часовой шестеренки олицетворяет идею движения времени, истории проживающих в селе жителей. Во временном плане механизм олицетворяет циклическую постоянно функционирующую модель времени. Движение и развитие, достижения людей соединяют время и окружающее пространство. Часовой механизм - символ жизненного движения, развития, разнообразия. Он является олицетворением активной жизни сельских жителей в современном мире.

ЗВУК - НАПРАВЛЕНИЕ



В широком смысле — колебательное движение упругой среды, распространяющееся в виде волн в газообразной, жидкой или твердой средах, в узком смысле — явление, субъективно воспринимаемое органом слуха человека и животных. Звук задает движение, а его высота и громкость, его частота дает настроение и темп жизни. Музыка создана для пения и танцев, а в них заключены истории, эмоции людей.

МУЗЫКА - ТАНЕЦ




Население села гордится своим творческим коллективом, детьми, которые известны своим талантом на всю Республику, им необходимо место для развития и демонстрации своих способностей.

ИЗО ТВОРЧЕСТВО - РАЗВИТИЕ



Это один из способов познания, способ осмысления действительности, художественное познание. Это один из первых способов самостоятельного самовыражения ребенка, способ понять разнообразие мира, узнать его историю и развить воображение, понять и выразить свои эмоции.

ЛИЧНОСТИ - ПАМЯТЬ



В истории местности есть личности, которые сами занимались земельным трудом и ремеслами, но их заинтересованность и активная жизненная позиция дает возможность воспитания одаренных и развития детей.

Такой была семья Федора Шаляпина, который родился в семье Ивана Яковлевича Шаляпина (1838-1901) и Евдокии Михайловны Шаляпиной (1845-1891) выходцами из государственных крестьян Вятской губернии, но в момент рождения сына отец уже работал помощником писаря Ильинского волостного правления Казанского уезда. Он хотел и сына пристроить к какому-то делу – если не к писарскому, то хотя бы к надежному ремеслу.

ОСНОВНЫЕ ПРИНЦИПЫ

ПРОБЛЕМЫ:



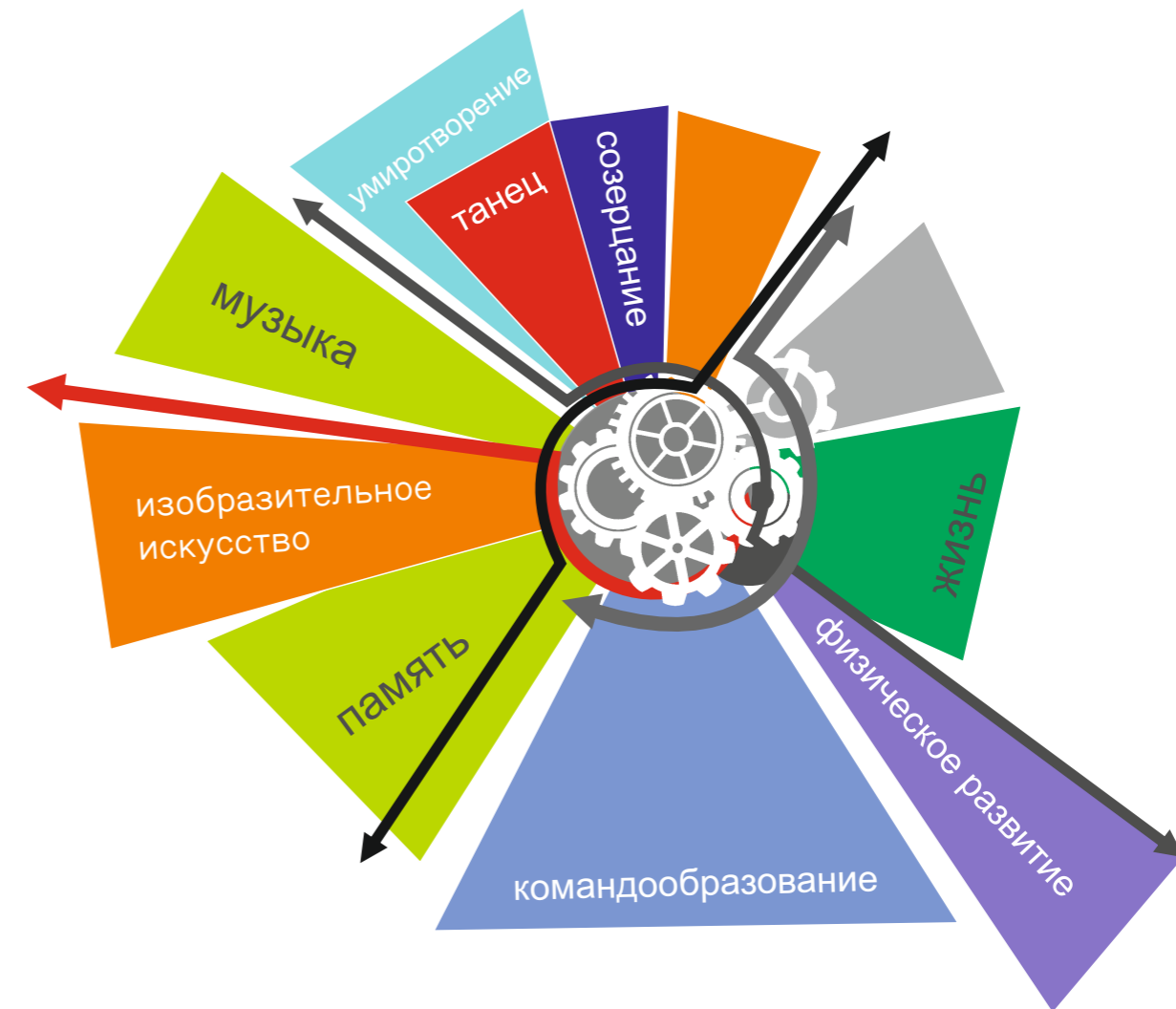
- Парк - транзитное пространство.
 - Огороженные территории с аварийными объектами.
 - Мемориал- не являются центром притяжения для жителей.
 - Спорт - единственное место активности.
 - Неосвоенность территории
- Как следствие:
- Безразличие
 - Чувство не защищенности
 - Желание быстро покинуть парк.

ЗАДАЧИ:



- Насытить парк функциональными зонами
- Связать объекты общей темой
- Организовать дополнительный маршрут, помимо транзитов
- Заинтересовать жителей и создать среду для самореализации и отдыха.
- Создать интерактивную среду

МОДЕЛЬ ФУНКЦИОНИРОВАНИЯ ПРОСТРАНСТВА



Парк -это центр села, вокруг него сосредоточены основные центры социальной активности населения, запечатлены исторические события села. Это большой механизм жизни и развития, который при заведении начинает образовывать движение внутри себя .

ОСНОВНЫЕ ПРИНЦИПЫ ФОРМИРОВАНИЕ СРЕДЫ

ДЕТСКОЕ ИГРОВОЕ ПРОСТРАНСТВО




Сохранение функционального расположения детской площадки расположение на мягком покрытии развивающего оборудования в единой композиции.

ДОСТУПНАЯ МНОГОФУНКЦИОНАЛЬНАЯ СРЕДА



Сохранение транзитов. Замена брусчатки, организация зеленых островков и мест отдыха под деревьями с установкой скамеек и фонарей.

СОХРАНЕНИЕ СУЩЕСТВУЮЩИХ ТРАНЗИТОВ



Сохранение транзитов. Замена брусчатки, организация зеленых островков и мест отдыха под деревьями с установкой скамеек и фонарей.

ОБОЗНАЧЕНИЕ ВХОДНЫХ УЗЛОВ



На входах в сквер, как главным, так и второстепенных, предусматривается устройство МАФов, символизирующих вход. В качестве входных групп предлагается размещение отдельностоящих МАФов в виде стелл или арок.

МНОГОФУНКЦИОНАЛЬНОСТЬ ПРОСТРАНСТВ ДЛЯ КУЛЬТУРНО-МАССОВЫХ МЕРОПРИЯТИЙ

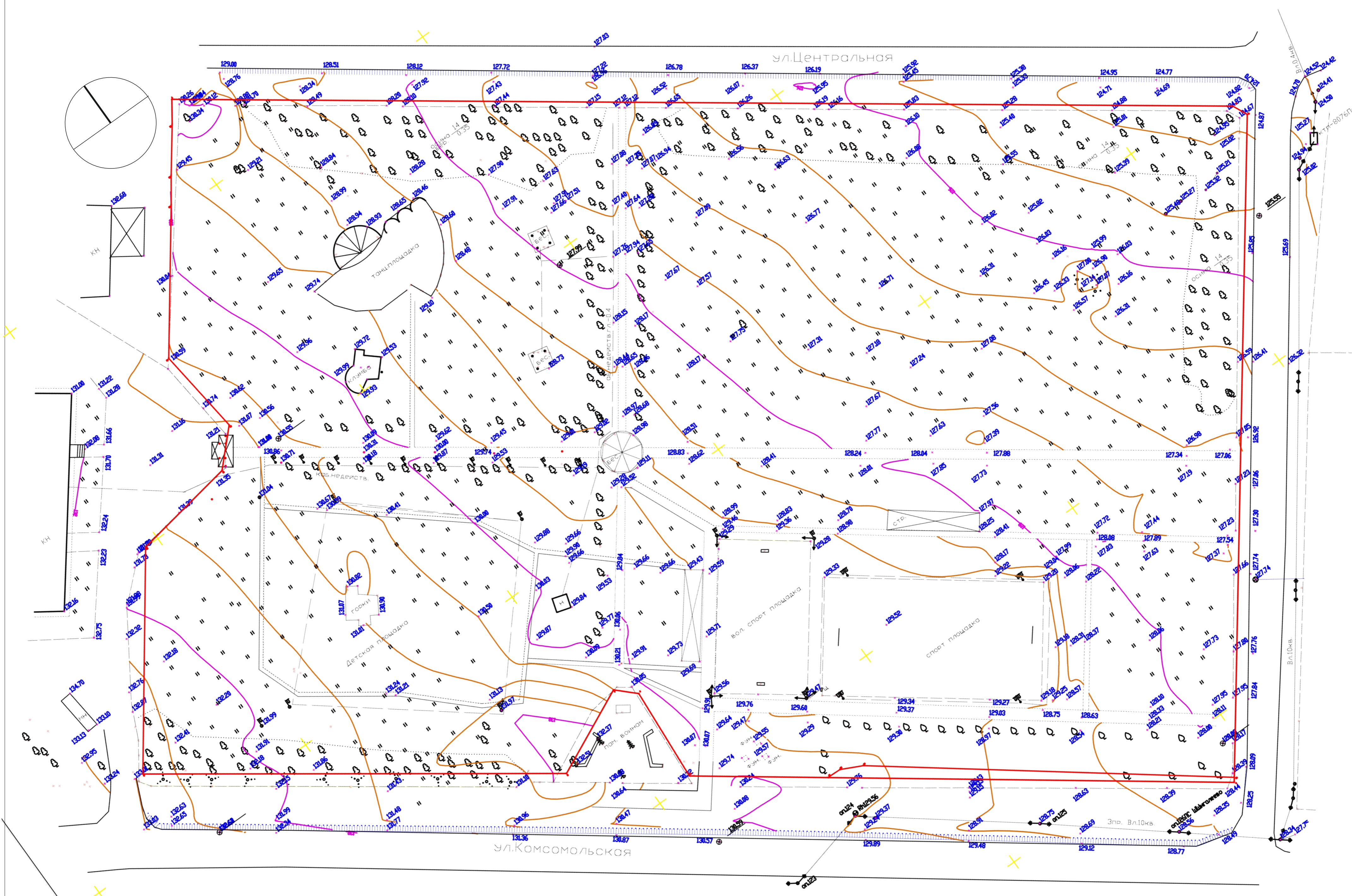


Предлагается сохранение назначения сквера как места общественных мероприятий и отдыха с детьми. Центр проведения мероприятий-многофункциональная сцена в виде подиума.

ФОРМИРОВАНИЕ СРЕДЫ















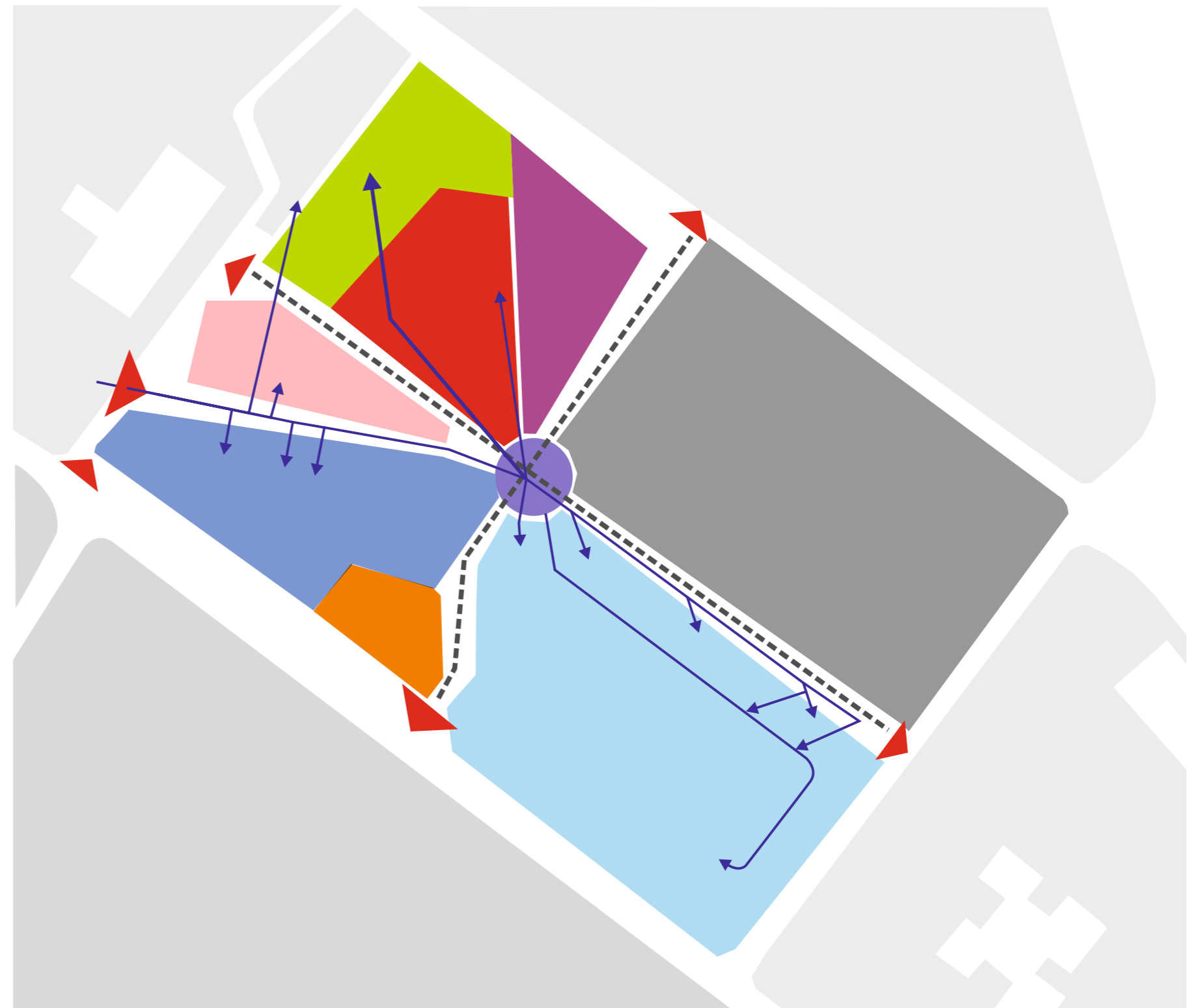
ПРОЕКТ

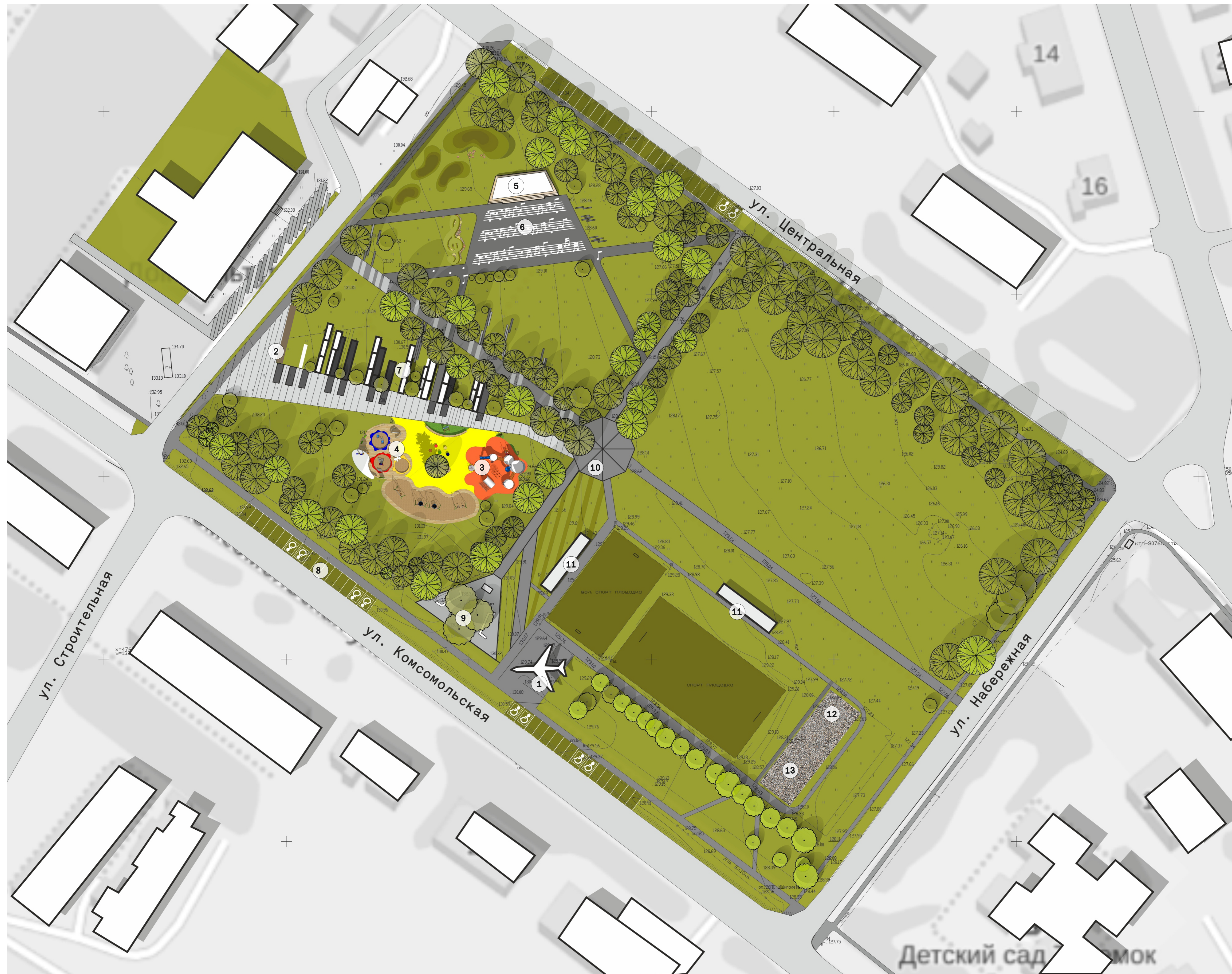
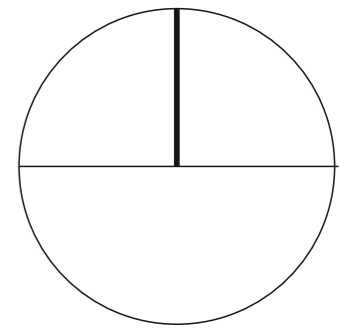


				Центральный парк в селе Коцаково		
Изм.	Колуч	Лист, № док	Подпись	Дата	Стадия	Лист
ГАП	Толовёнова Д.В.		<i>[Signature]</i>		ЭП	20
Архитектор	Яременко А.С.		<i>[Signature]</i>			
Архитектор	Ханнанова А.А.		<i>[Signature]</i>			
Норм.контр.	Толовёнова Д.В.		<i>[Signature]</i>			
Опорный план М 1:500					«Архит	
					ЭЛЕКТРОННЫЙ ТАТАРСТАН	

ПРЕЛАГАЕМОЕ ФУНКЦИОНАЛЬНОЕ ЗОНИРОВАНИЕ

-  Входы в парк
-  Основные пути распределений потоков
-  Транзитные пути
-  Зона памяти
-  Зоны изобразительного творчества
-  Зона объединение и движение
-  Зона физического развития
-  Зона питания и общения
-  Зона танца
-  Зона музыки
-  Проектируемый жилой дом
-  Рекреация и фотозона





ЭКСПЛИКАЦИЯ

- 1 - самолет-памятник
- 2 - фотостена
- 3 - детская площадка для детей от 5 лет
- 4 - детская площадка для малышей
- 5 - сцена
- 6 - площадь перед сценой
- 7 - зона отдыха
- 8 - зеленая экопарковка
- 9 - мемориально-памятная зона
- 10 - реконструированная беседка
- 11 - трибуны
- 12 - площадка для тренажеров
- 13 - площадка для волейбола

Инд.№ подл. Подпись и дата Взамен инв. №

Центральный парк в селе Кошакое					
Изм.	Колуч	Лист	№ док	Подпись	Дата
				Толовёнова Д.В.	
				Ярменко А.С.	
				Ханнанова А.А.	
				Толовёнова Д.В.	
Генеральный план М 1:500					
				Стадия	Лист
				ЭП	22
				Листов	
				Архит.	ЭЛЕКТРОННЫЙ ТАТАРСТАН

СХЕМА ФУНКЦИОНАЛЬНОГО ЗОНИРОВАНИЯ

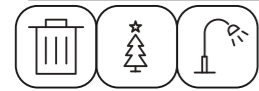
Входная зона



Зона отдыха



Центральная площадь



Зона детских площадок



Мемориальная зона



Площадки для командных игр



Фестивальная площадка



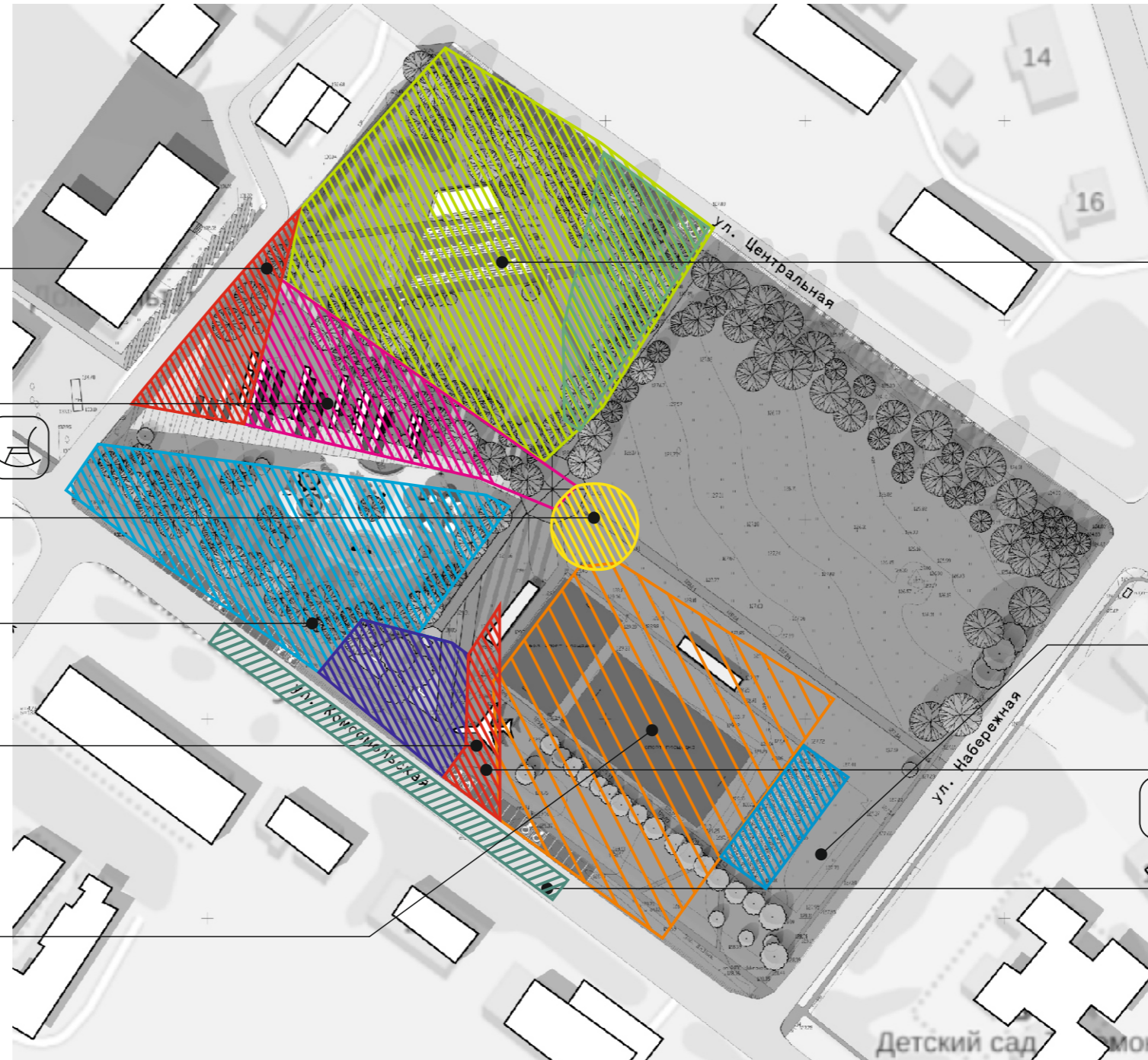
Зона тренажеров и ворк-аут



Входная зона



Зона экопарковки



Условные обозначения:

Навигация	Наземная парковка	Спортивные тренажеры, work out	Маршруты для ходьбы	Многофункциональная площадка	Зона для сидения	Урны	Коток
Информация о парке	Туалет	Велодорожки	Зона экстремального спорта	Площадка для танцев	Навесы	Скамейки	Точки обогрева
Несколько входов на территорию	Кафе	Велопарковка	Фитнесс и йога	Амфитеатр	Пикник	Цветники	Место под ёлку
Название парка и входная группа	Киоск с уличной едой	Площадка для командных игр	Прокат инвентаря	Сцена	Отдых для пожилых людей	Плодовые и хвойные деревья	Ледяной городок
Въезд для обслуживания парка	Инвентарная	Площадка для парных игр	Навигация для слабовидящих	Павильон для мероприятий	Скамейки, шезлонги, гамаки	Уникальные элементы	Иллюминация
		Площадка для настольных игр	Навигация для сл-слышаших	Кинотеатр под откр. небом	Детская полоса препятствий	Фонтан	Подсветка ландшафта
				Выставочная зона			

СХЕМА ОЗЕЛЕНЕНИЯ



Кустарники



Цветник



Насыпной холм




Газон




Цветник



Газон



Кустарники



Газон



Газон



Кустарники



Газон

СПЕЦИФИКАЦИЯ РАСТЕНИЙ

Деревья и лиственные кустарники



Декоративные холмы (геопластка)




Декоративные злаки
Декоративные луки и цветы



СХЕМА ТИПОВ ПОКРЫТИЯ СПЕЦИФИКАЦИЯ ПОКРЫТИЙ



- | | |
|--|--|
| ■ Асфальто-бетон | ■ Экобрусчатка |
| ■ Брусчатка | ■ Пошаговые дорожки из камня прямоугольной формы |
| ■ Резиновое покрытие | ■ Пошаговые дорожки из камня круглой формы |
| ■ Деревянный настил | |
| ■ Брусчатка | |



Мощение тип 1
Цветной искусственный камень, песчаная подготовка



Мощение тип 2
Искусственный камень, песчаная подготовка



Мощение тип 3
Цветной искусственный камень, песчаная подготовка



Покрытие для экопарковки Экобрусчатка
Камень



Пошаговые дорожки
Камень



Бетон



Песочное покрытие
Речной песок

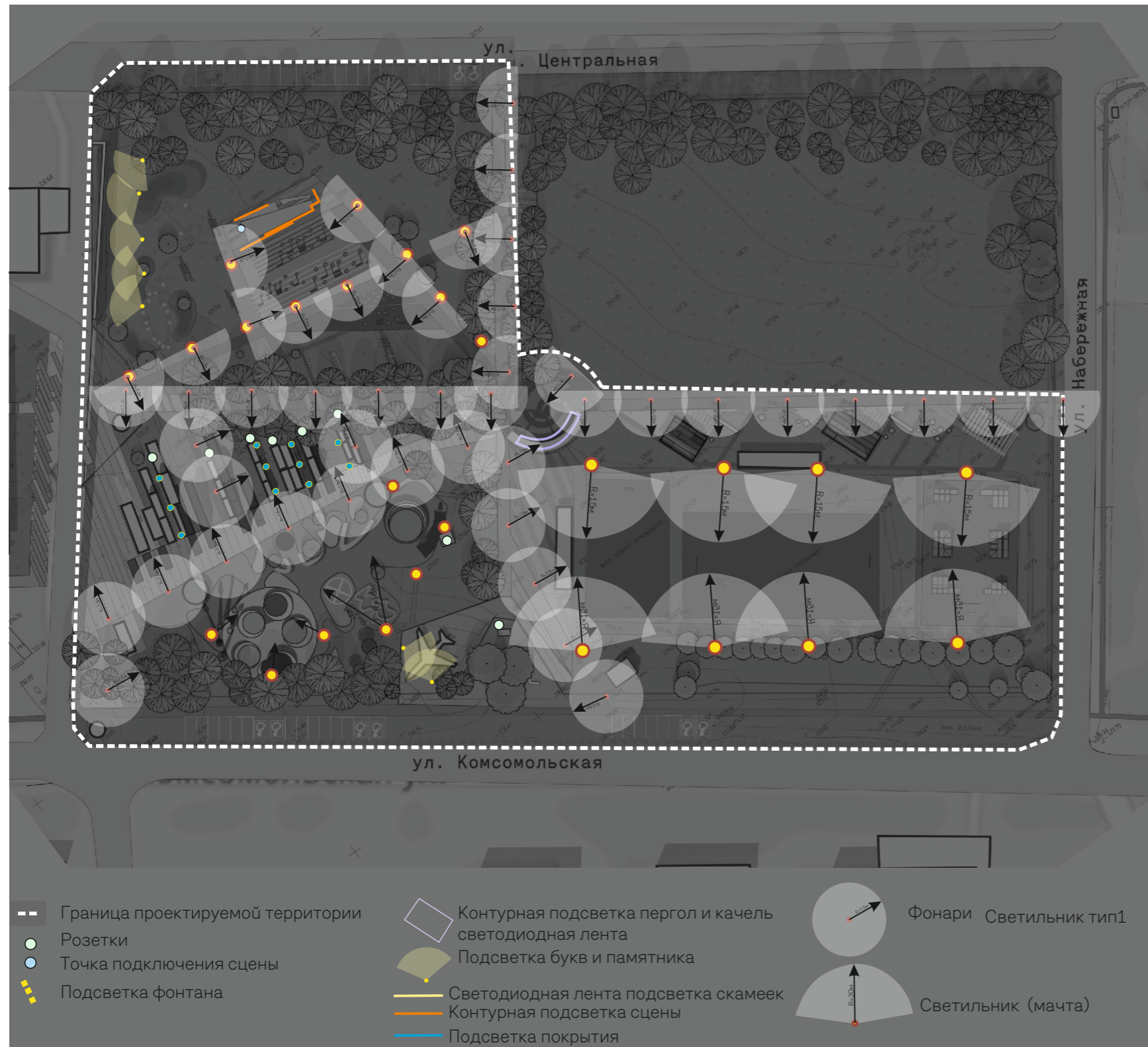


Деревянный настил
Палубная доска
Обработанная лиственница или сосна.



Резиновое покрытие
Каучуковая крошка

СХЕМА УЛИЧНОГО ОСВЕЩЕНИЯ




Подсветка деревьев



Подсветка самолета



Светильник тип 3



Светильник тип 1



Светильник 9м (мачта)
Светильник 6м(мачта)

СЦЕНАРИЙ ИСПОЛЬЗОВАНИЯ ПАРКА

ЛЕТНИЙ ПЕРИОД



Занятия спортом и танцами под шум фонтана под навесом и открытым небом



Сельские ярмарки.
Прокат оборудования.
Фуд корт




Кинопоказы на монтируемом белом фоне.
Караоке.
Театральные представления



Проведение массовых развлекательных мероприятий

СЦЕНАРИЙ ИСПОЛЬЗОВАНИЯ ПЛОЩАДИ

ЗИМНИЙ ПЕРИОД



1. Музыкальный инструмент «Труба»



2. Музыкальный инструмент «Арфа»



3. Ель.
Интерактивный элемент, который будет центром новогодних гуляний в селе.


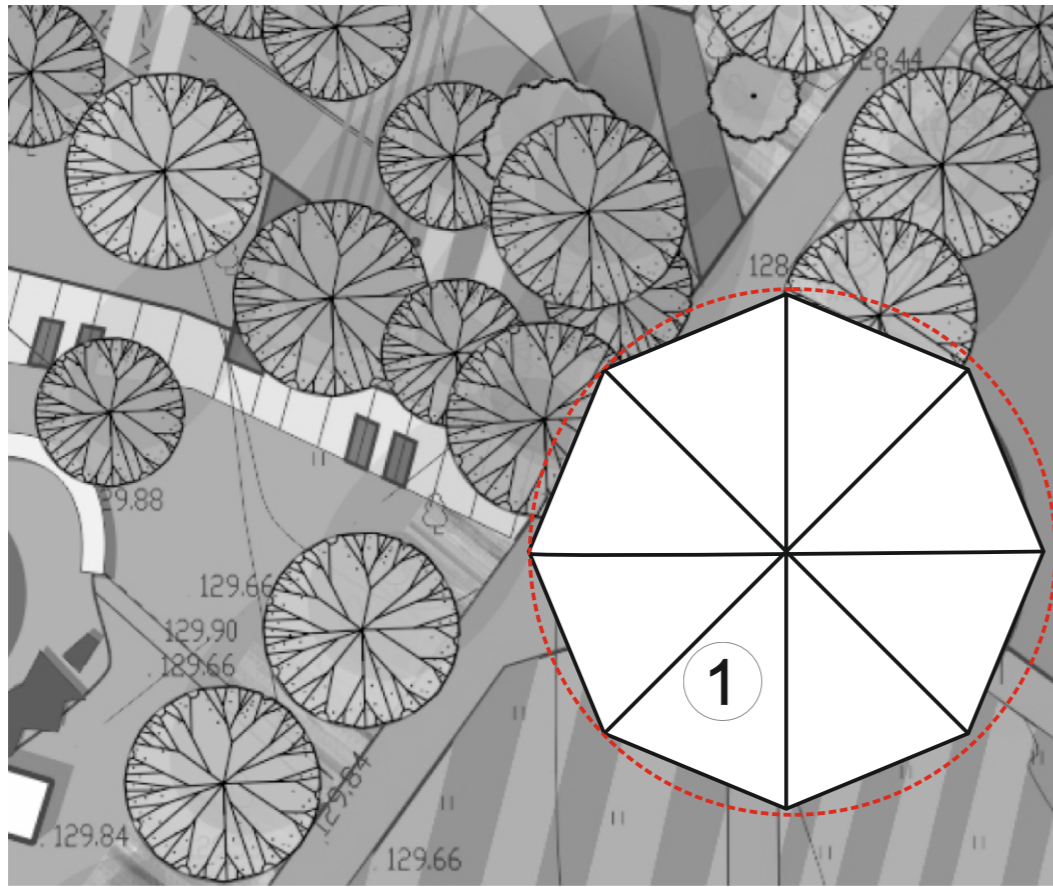
Музыкальные фигуры дополняют зоны сцены, создавая атмосферу концертного зала, продолжая историю музыкального творчества.

ОРГАНИЗАЦИЯ ВХОДНОЙ ГРУППЫ И ФАСАДА ДОМА КУЛЬТУРЫ



Так как фасад дома культуры выходит к одному из входов в парк, он создает и организует общую сред парка, поэтому проектом предлагается обшить фасад здания композитным материалом с перфорацией на металлическом каркасе.

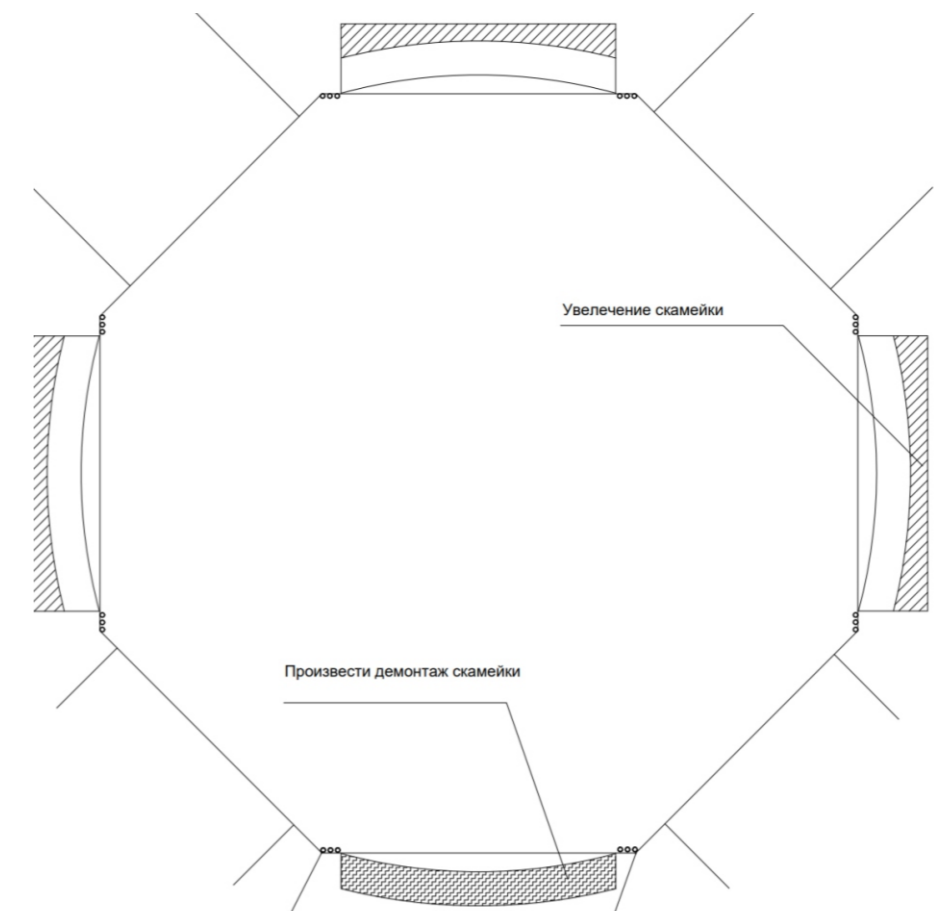
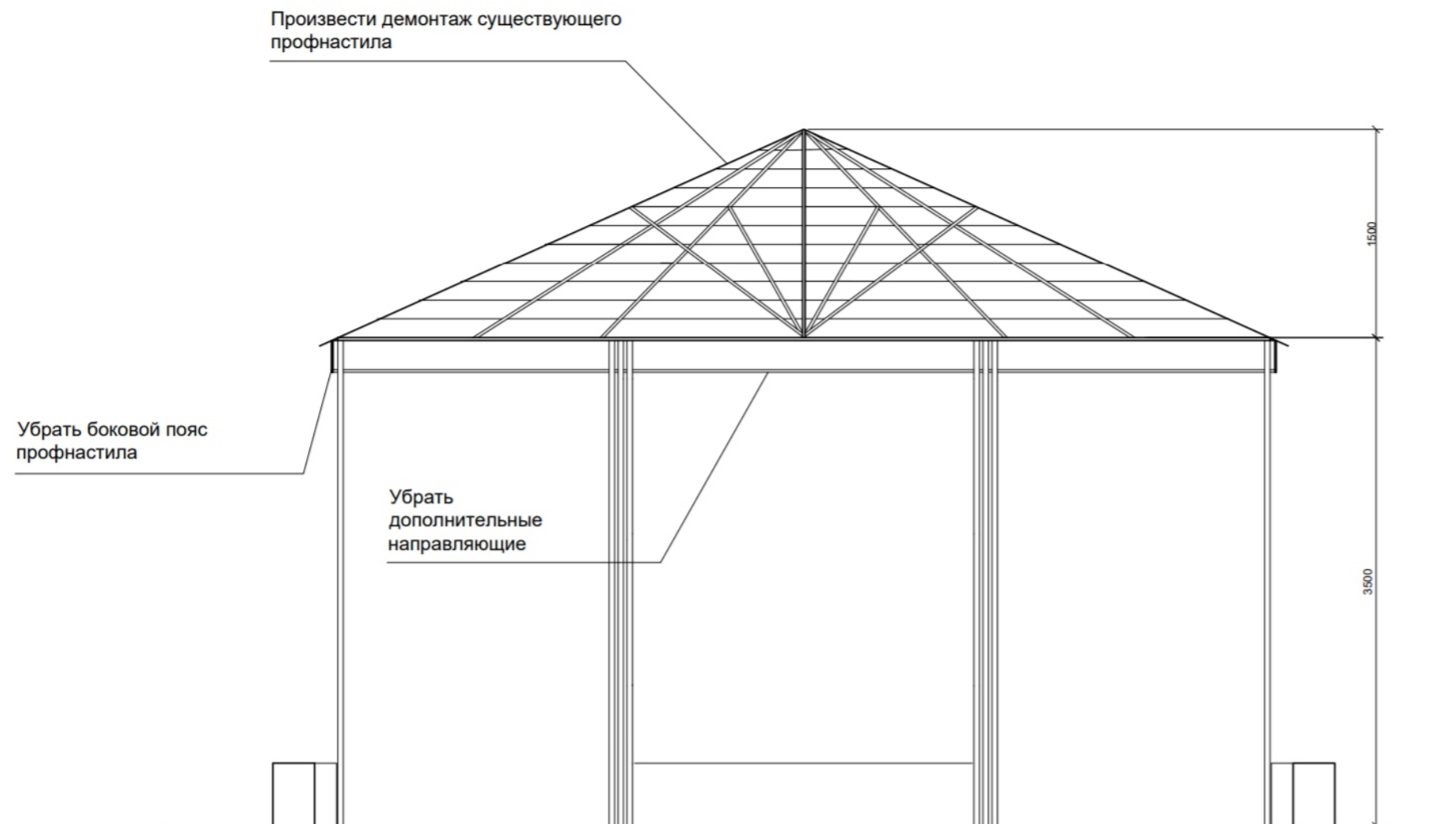
РЕКОНСТРУКЦИЯ ЦЕНТРАЛЬНОЙ БЕСЕДКИ



В основу реконструкции заложена идея механизма. Центральный элемент, который раскручивает функции в парке и поддерживает их постоянном движении. Обшивка металлокаркаса деревянными рейками. Рисунок механизма на асфальте из термопластика.

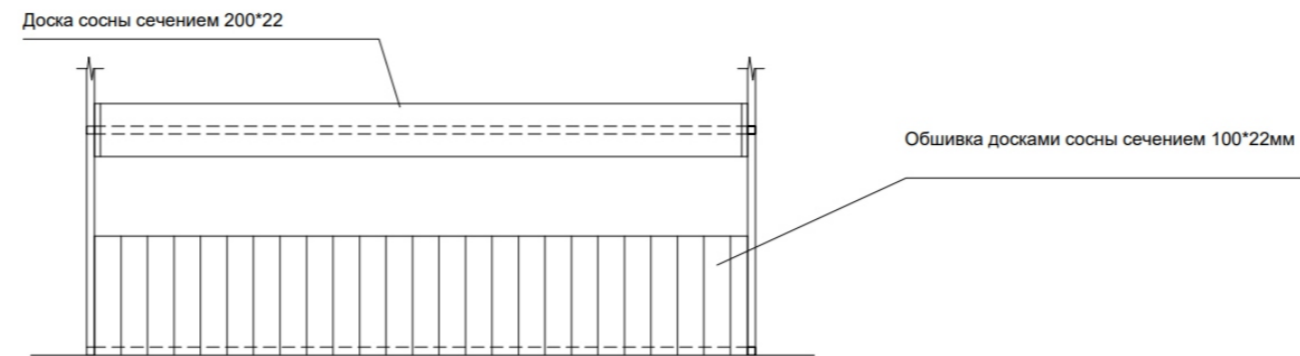
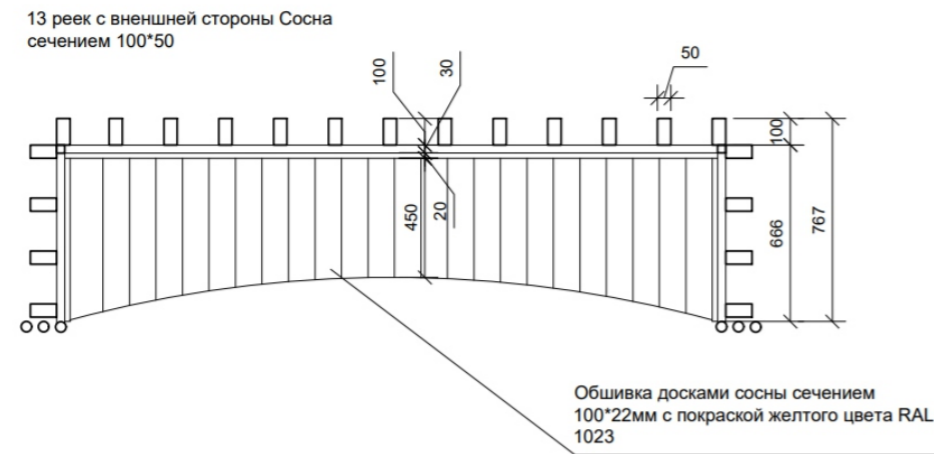
РЕКОНСТРУКЦИЯ ЦЕНТРАЛЬНОЙ БЕСЕДКИ

Схемы демонтажных работ

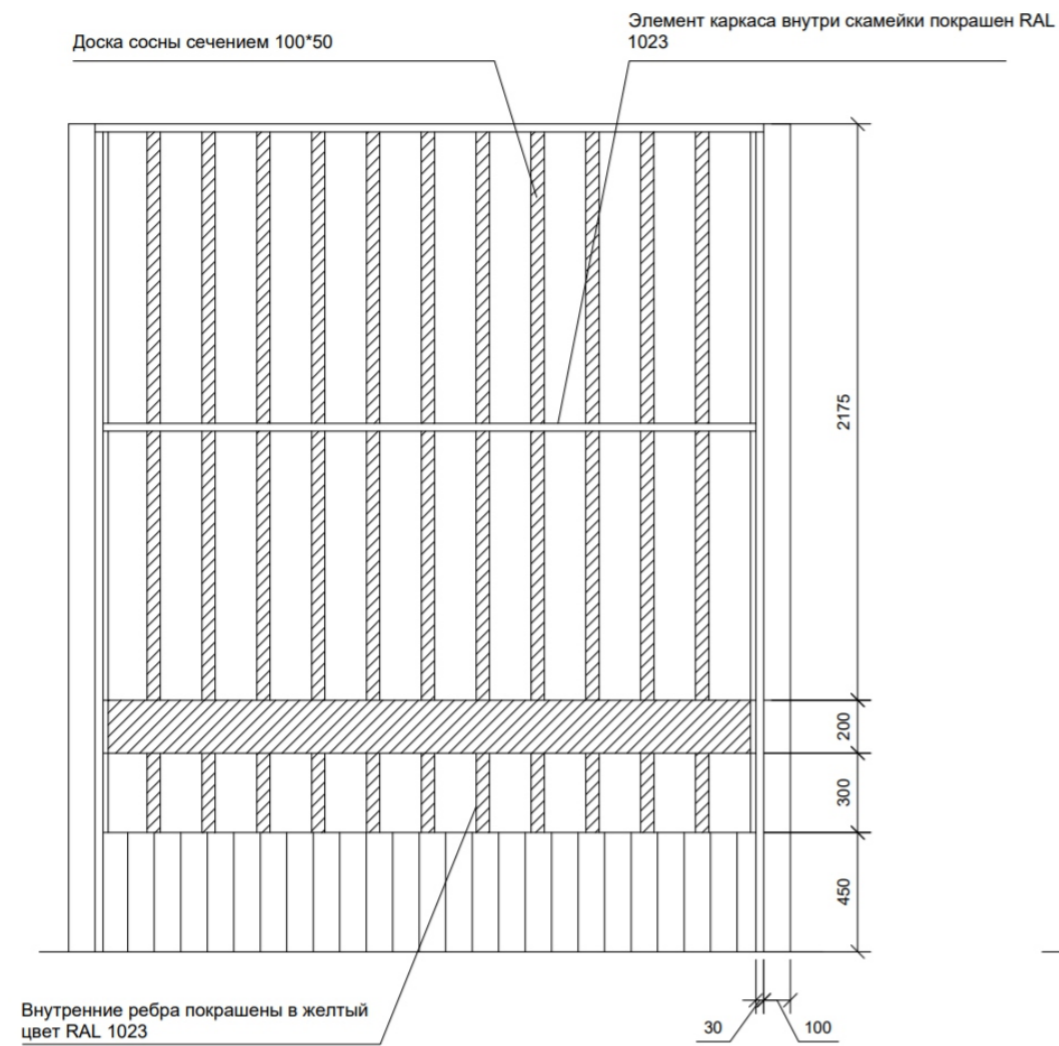


РЕКОНСТРУКЦИЯ ЦЕНТРАЛЬНОЙ БЕСЕДКИ


Чертежи скамейки



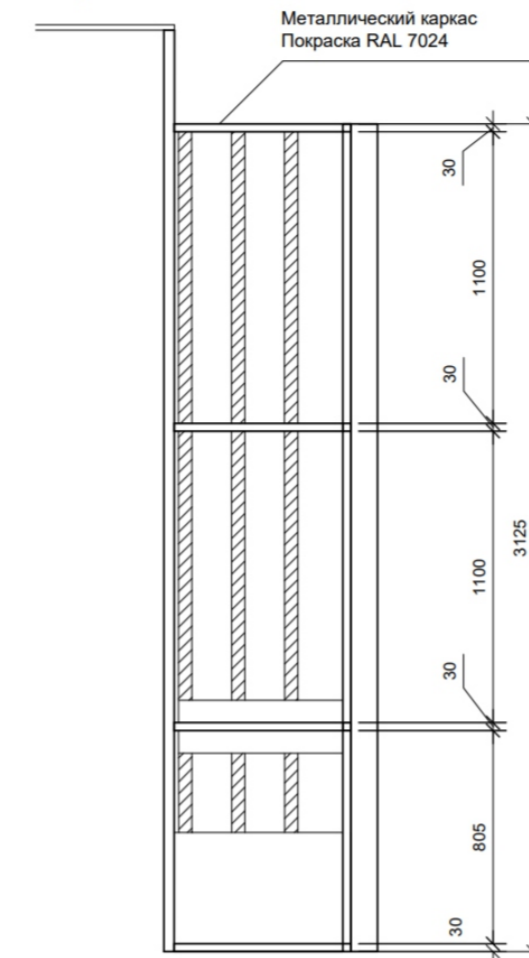
Вид с внутренней части беседки



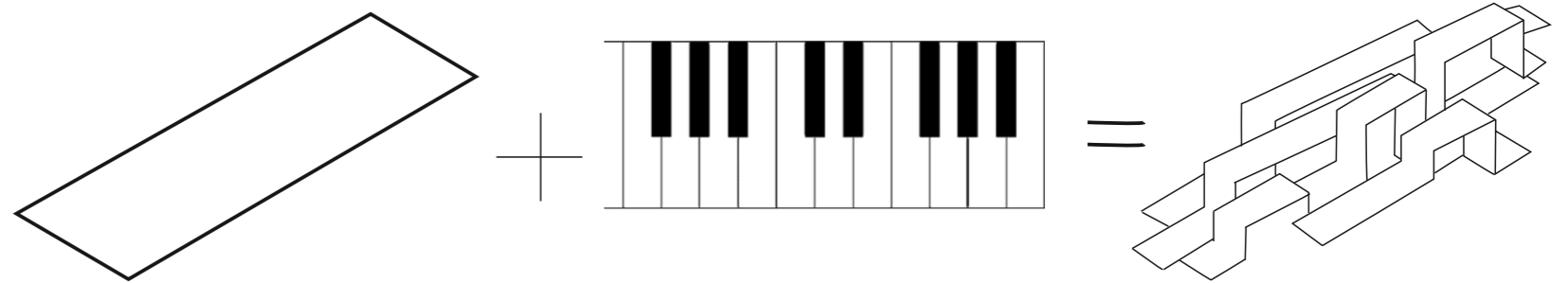

Вид с внешней части беседки








Разрез 2-2




ЗОНА ОБЩЕНИЯ И ОТДЫХА



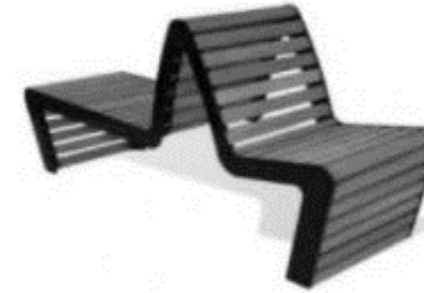
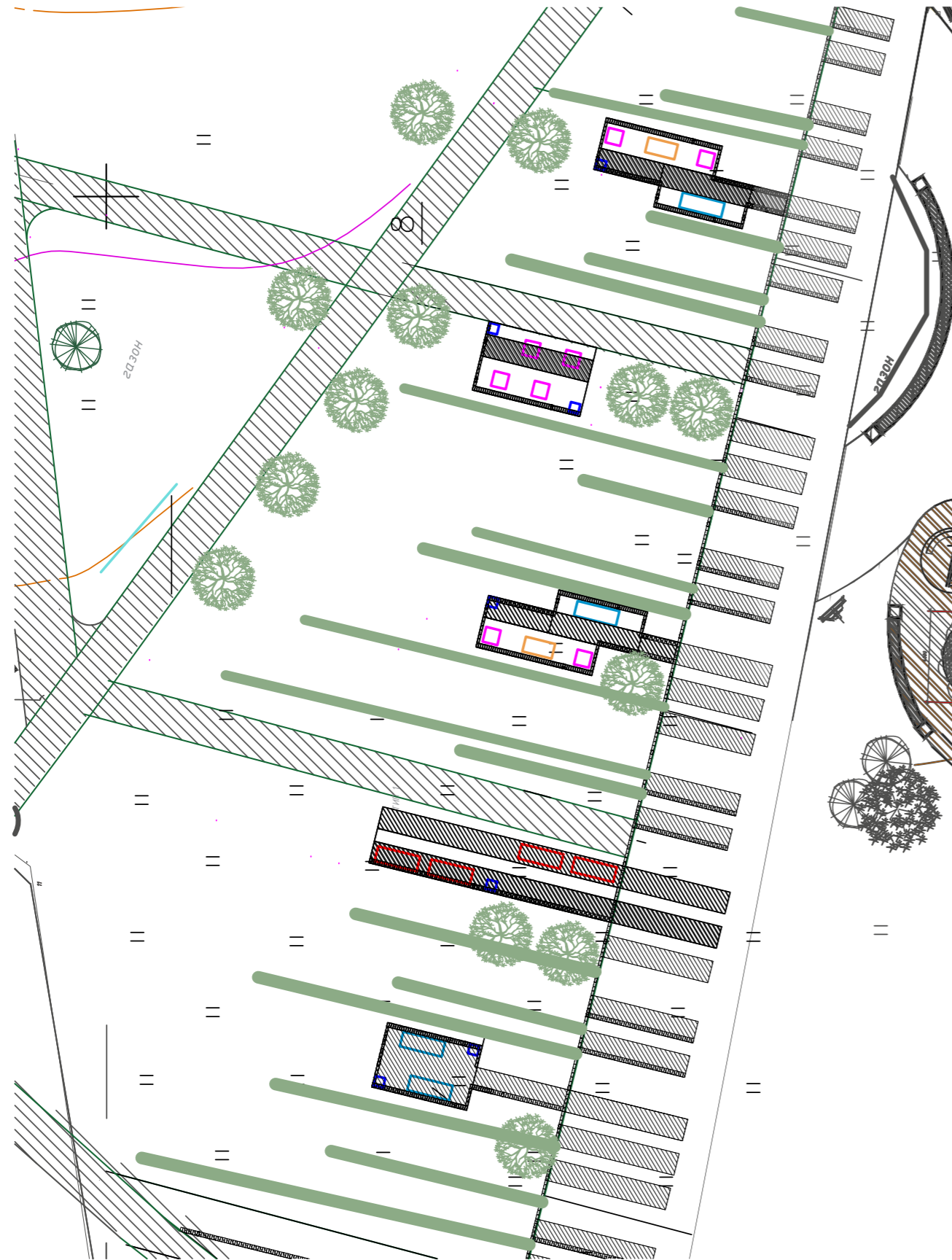
Идея:
Музыкальные мотивы дали вдохновение на создание основной аллеи в виде клавиш рояля, которые задают основное направление и органично создают продолжение в объемно-пространственной композиции зоны для общения и отдыха. Здесь каждый найдет место для себя. Можно уединиться под навесом или весело скатиться с горки. Ведь у взрослых тоже должно быть свое игровое пространство.



Пример образования зон для общения



ЗОНА ОБЩЕНИЯ И ОТДЫХА



Скамейка тип 1
Д*Ш*В(700*1400*850)
Материал основания: Сталь
порошковая покраска цвет белый.
Материал- сосна/ель, 2х-
слойная пропитка (Teknos),
лак цвет RAL 7024 серый



Скамейка тип 2
Д*Ш*В(700*700*850)
Материал основания:
металлокаркас, листовой
металл. Материал-
сосна/ель, 2х-слойная
пропитка (Teknos), лак цвет
RAL 7024 серый



Скамейка тип 3
Д*Ш*В(700*2000*450)
Материал основания:
металлокаркас, листовой
металл цвет белый. Материал-
сосна/ель, 2х-слойная
пропитка (Teknos), лак цвет
RAL 7024 серый



Скамейка тип 4
Д*Ш*В(700*2000*850)
Материал основания:
металлокаркас, листовой
металл цвет белый. Материал-
сосна/ель, 2х-слойная
пропитка (Teknos), лак цвет
RAL 7024 серый



Урна TC 011 070
Д*Ш*В(400*300*700)
Материал основания: Сталь
порошковая покраска. Оконтовка желтый цвет
RAL 1018 желтый (мусоросборник лак цвет
RAL 7024 серый)

ЗРИТЕЛЬСКИЕ МЕСТА НОТЫ

Схема рисунка холодным пластиком и расстановка скамеек

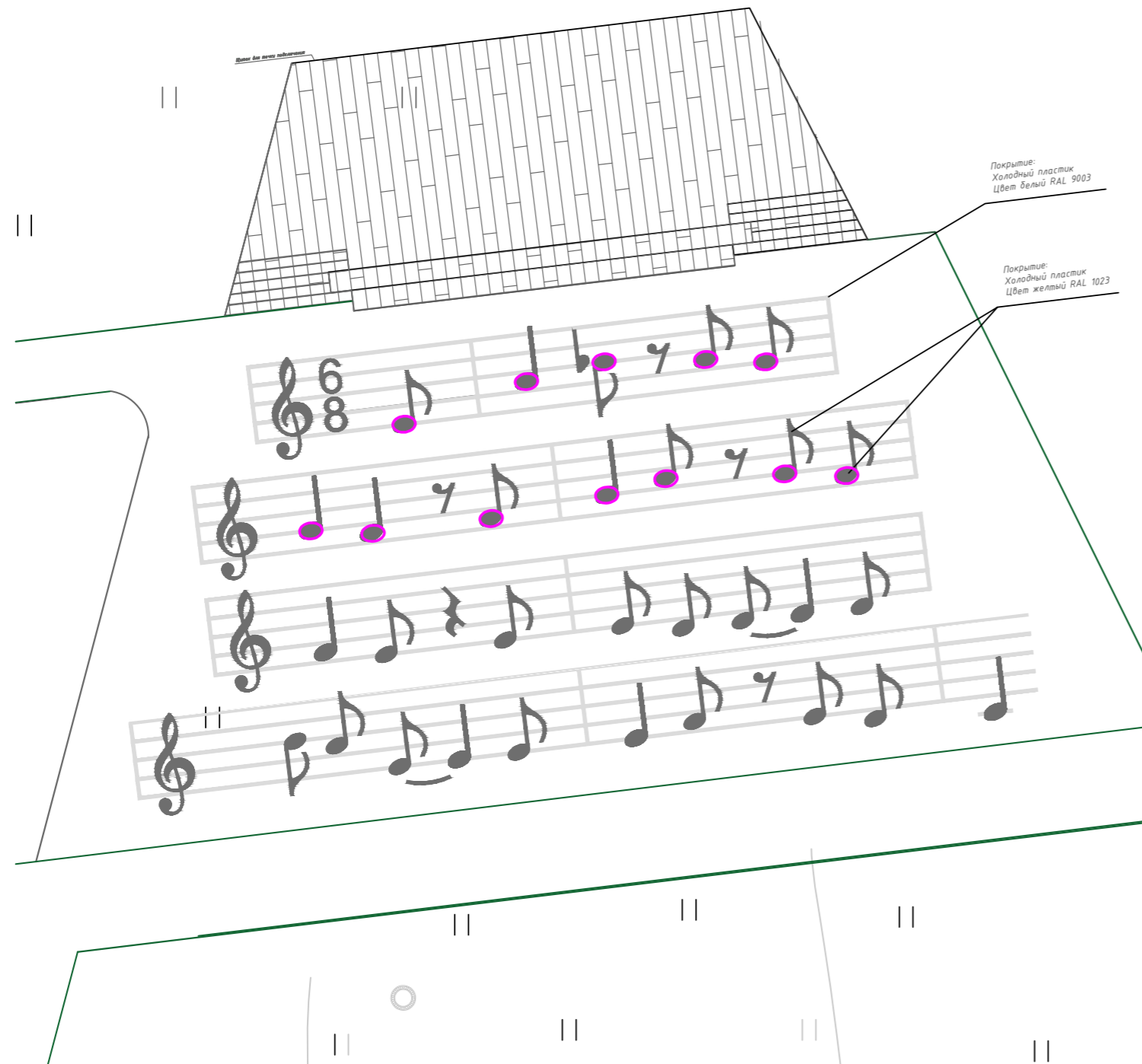
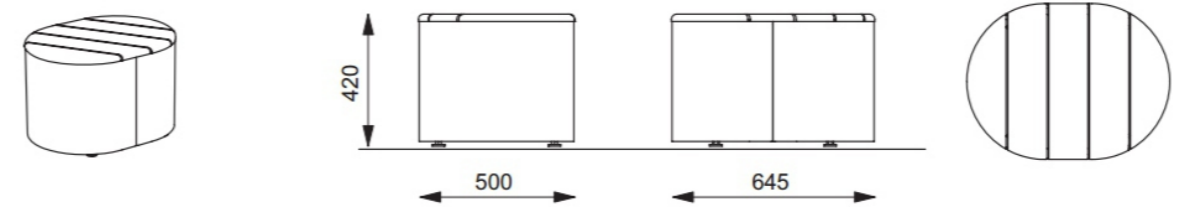
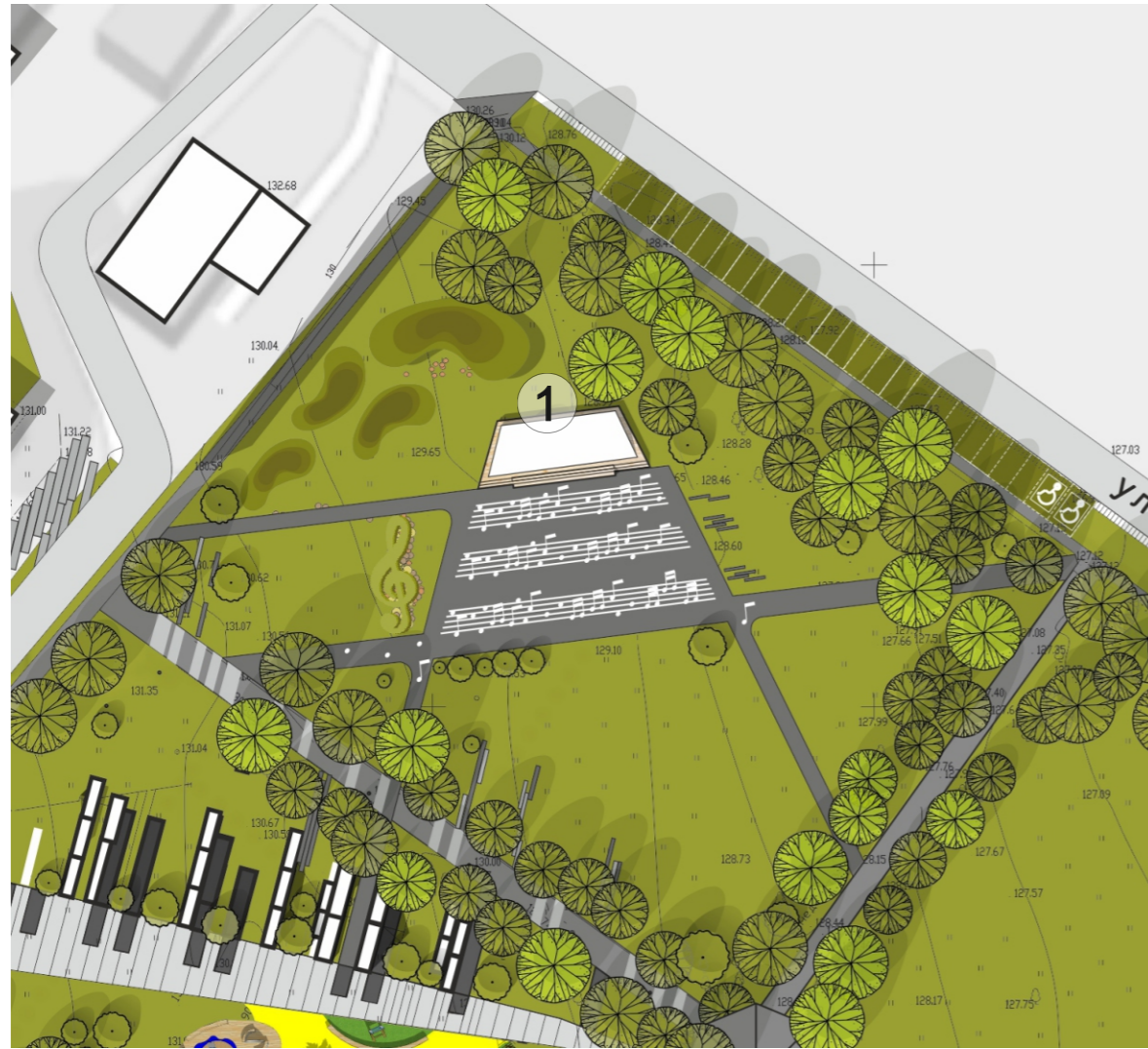


Рисунок на асфальте транслирует мелодию песни «Как сдорово, что все мы здесь сегодня собрались». Рисунок наносится по технологии нанесения холодного термопластика, устойчивого к воздействию среды. RAL 1023





Места для сидения стальная конструкция, решетка из деревянных досок

СЦЕНА-ТАНЦПЛОЩАДКА



Крытая сцена является основным транслятором талантов жителей села, а так же под навесом можно проводить занятия, репетиции, выставки. Сцена является крытым местом для наслаждения музыкой фонтана в жаркие дни. Образ сцены - большой органнй зал.


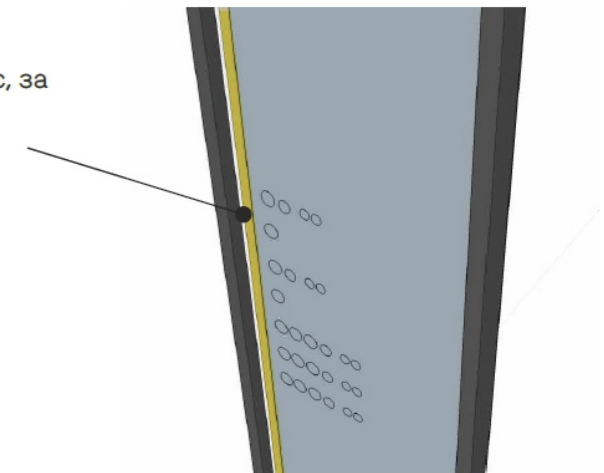
1



Светодиодные панели.
Светопрзрачные короба
длина 1000 мм

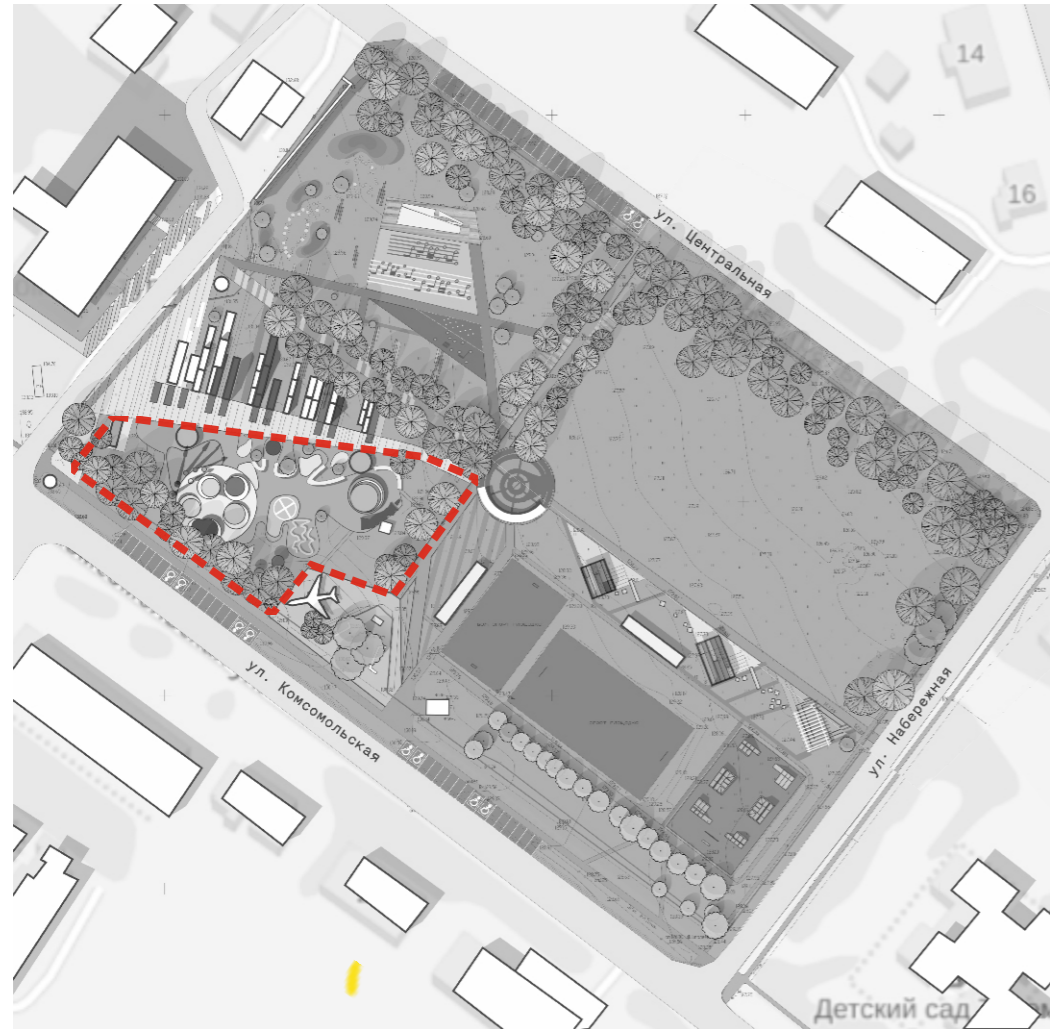
Опорне элементы с перфорированной панелью

Светящиеся панели
устанавливаются на каркас, за
декоративной панелью



Сцена обустроена пандусом для маломобильных групп населения, а так же для комфортной транспортировки оборудования.
Сцена: высота 0,9м ширина 20метров
Навес: высотой 4,5м
ширина

ДЕТСКИЕ ПЛОЩАДКИ КРАСОЧНАЯ ПАЛИТРА



Идея:
В атмосфера художественной феерии и взрыва красочных эмоций. Каждая краска из палитры - это новая поверхность (песок, резинка, гравий) и чем их больше, тем ребенок больше узнает о среде и развивается активнее.



ДЕТСКИЕ ПЛОЩАДКИ АРТ-ОБЪЕКТЫ и МАФы МУЗЫКАЛЬНОЕ ОБОРУДОВАНИЕ



Ограждения и игровое оборудование. Так же можно сделать в виде кистей.



Цветной песок для детской площадки



Игровое музыкальное оборудование «Музыкальные трубы»



Арт-объект, игровое оборудование



Игровой городок, лабиринты, ограждения, скамьи для отдыха



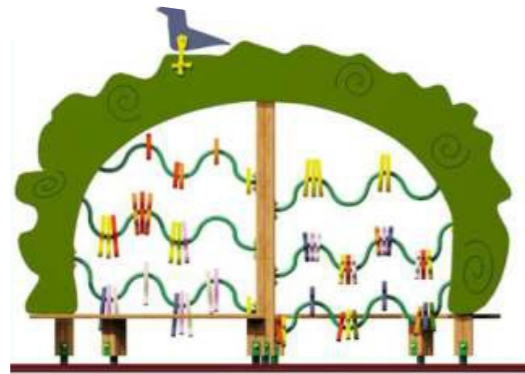
Игровое музыкальное оборудование



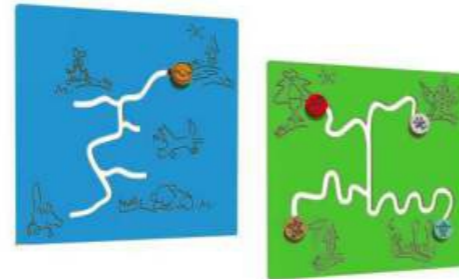
Игровое музыкальное оборудование Доски для рисования

ДЕТСКИЕ ПЛОЩАДКИ СПЕЦИФИКАЦИЯ

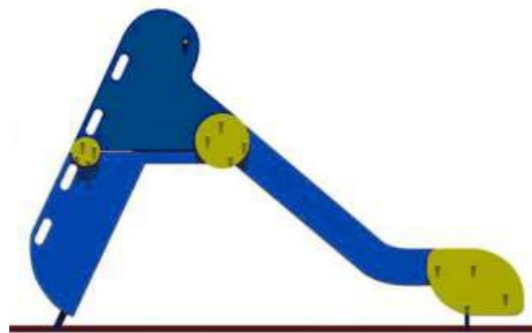
Развивающий элемент «Чудо-дерево»



Развивающие элементы



Горка для детей до 4 лет



Игровой комплекс «Карандаши»



Качалка на пружине «Бабочка»

красный
RAL 3020



Качалка на пружине «Цветочек»

красный, желтый
остаются,
салатовый
RAL 6029




Качели-балансир

голубой
RAL 5002



Качалка на пружине «Батут»

голубой
RAL 5002
красный
RAL 3020
желтый
RAL 1018
зеленый
RAL 6029



Подвесы для разных возрастов



*цвета
остаются

Инклюзивный столик



желтый
RAL 1018

Опоры для качелей

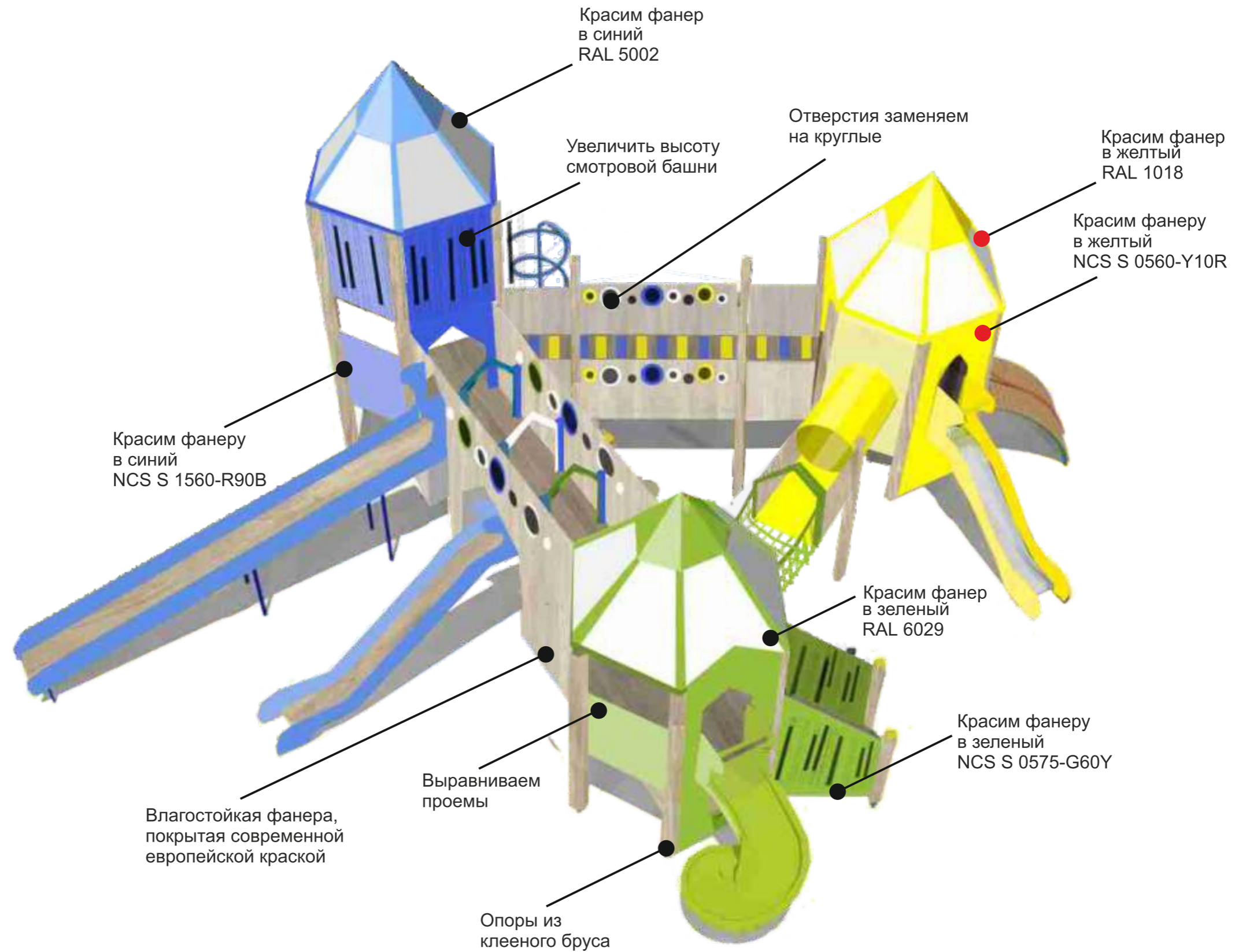


Качели «Гнездо»

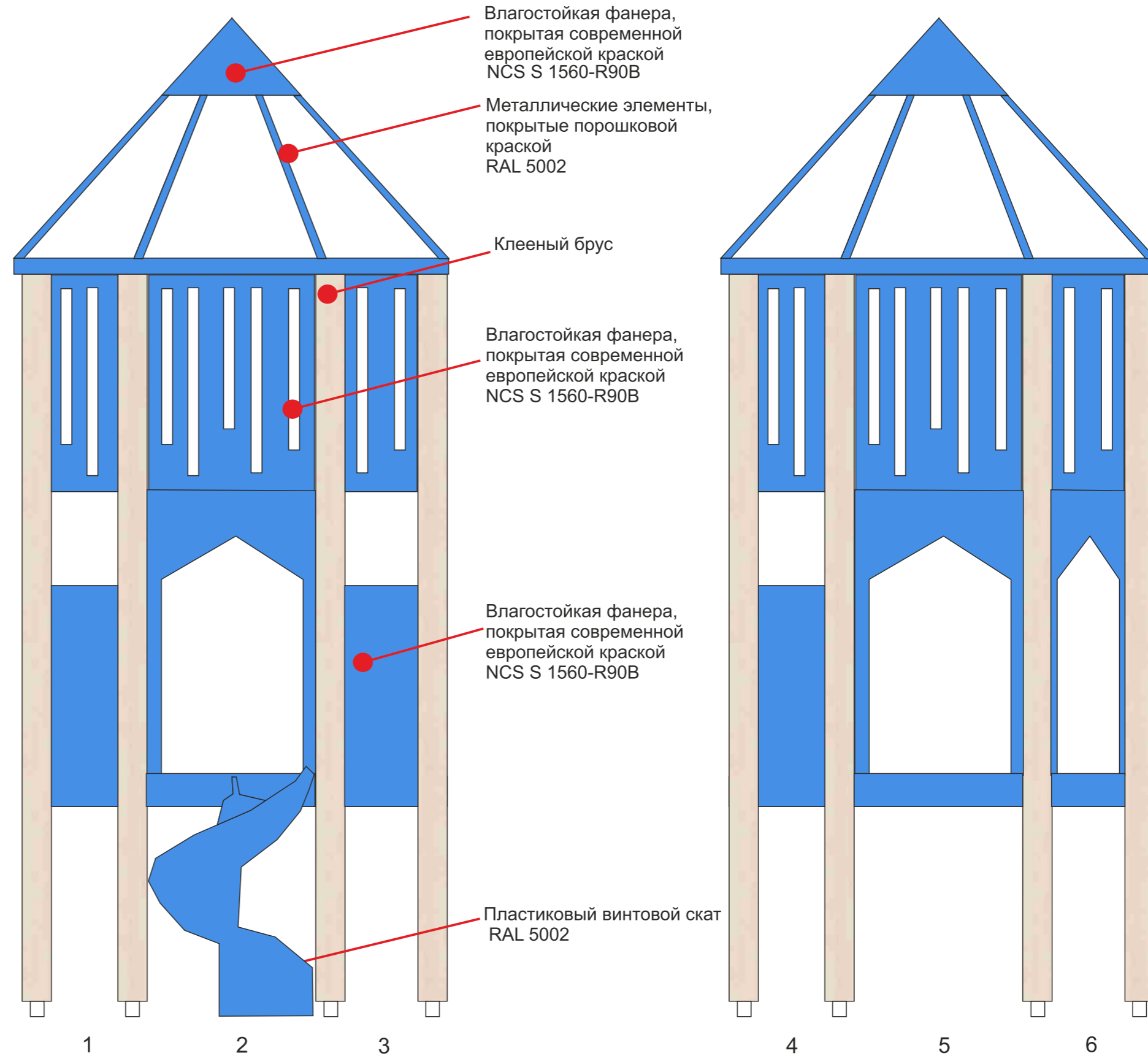
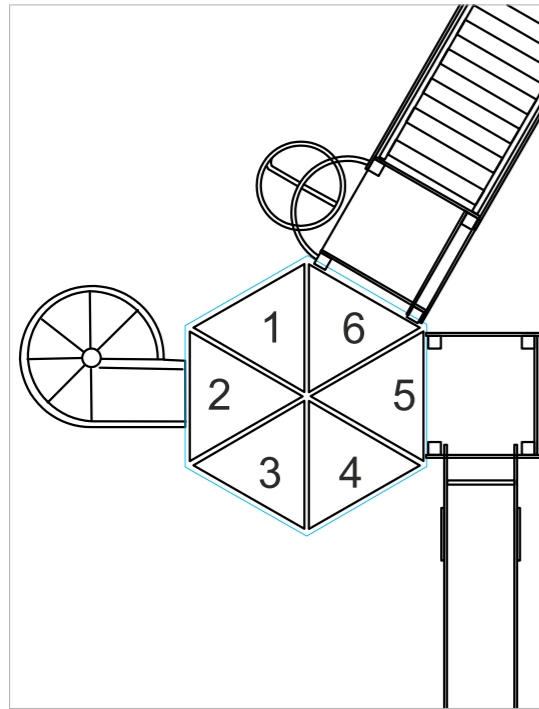
зеленый, желтый
остаются,
голубой
RAL 5002



ДЕТСКИЕ ПЛОЩАДКИ ИГРОВОЙ КОМПЛЕКС «КАРАНДАШИ»



ДЕТСКИЕ ПЛОЩАДКИ ИГРОВОЙ КОМПЛЕКС «КАРАНДАШИ»



ДЕТСКИЕ ПЛОЩАДКИ

ИГРОВОЙ КОМПЛЕКС «КАРАНДАШИ»


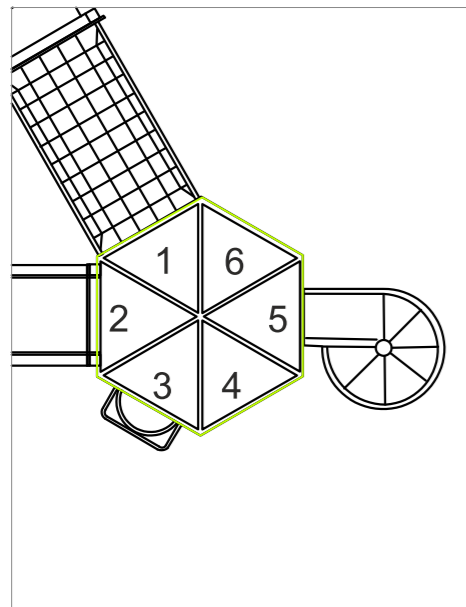
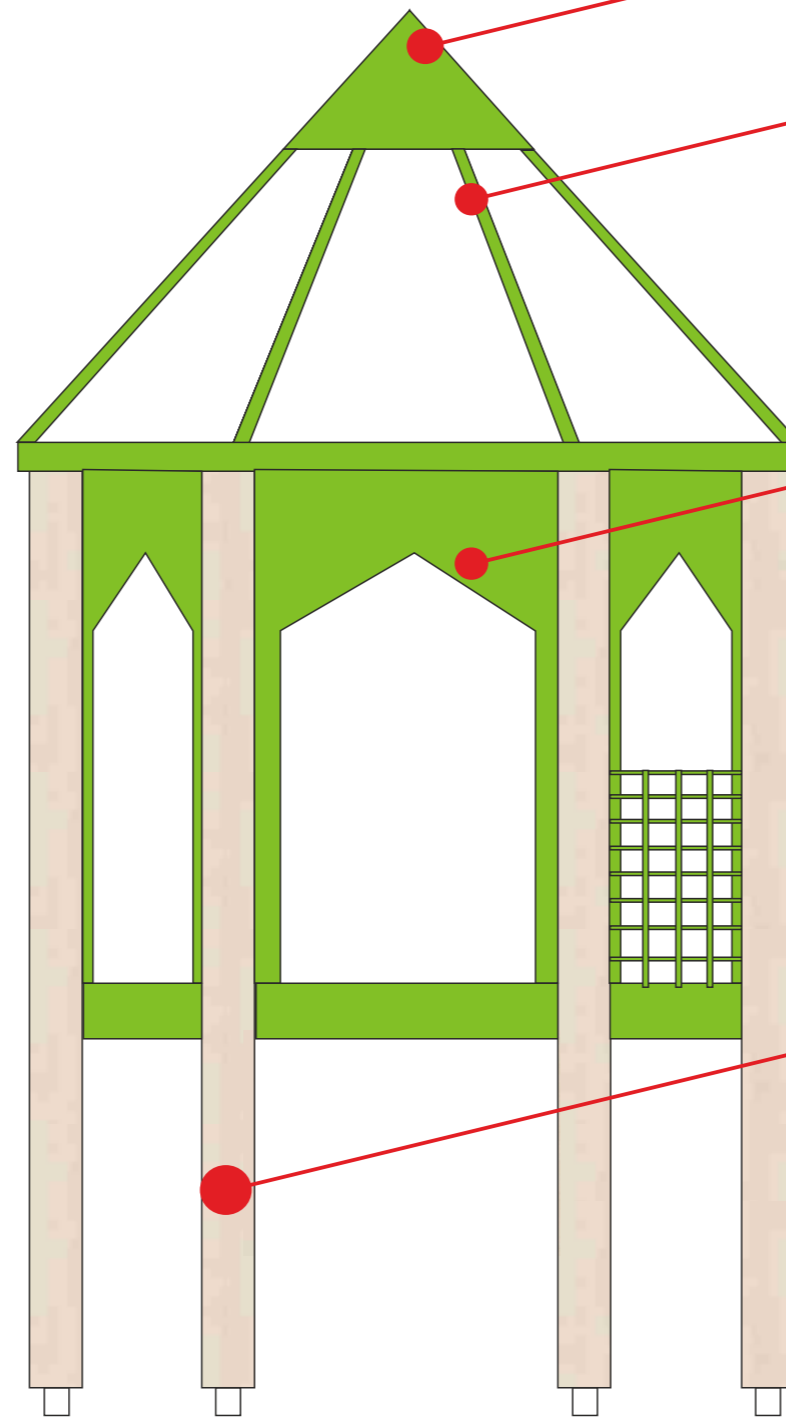


рисунок стенки лестницы




Влагостойкая фанера, покрытая современной европейской краской NCS S 0575-G60Y

Металлические элементы, покрытые порошковой краской или Влагостойкая фанера, покрытая современной европейской краской RAL 6029

Влагостойкая фанера, покрытая современной европейской краской NCS S 0575-G60Y

Клееный брус

1 2 3

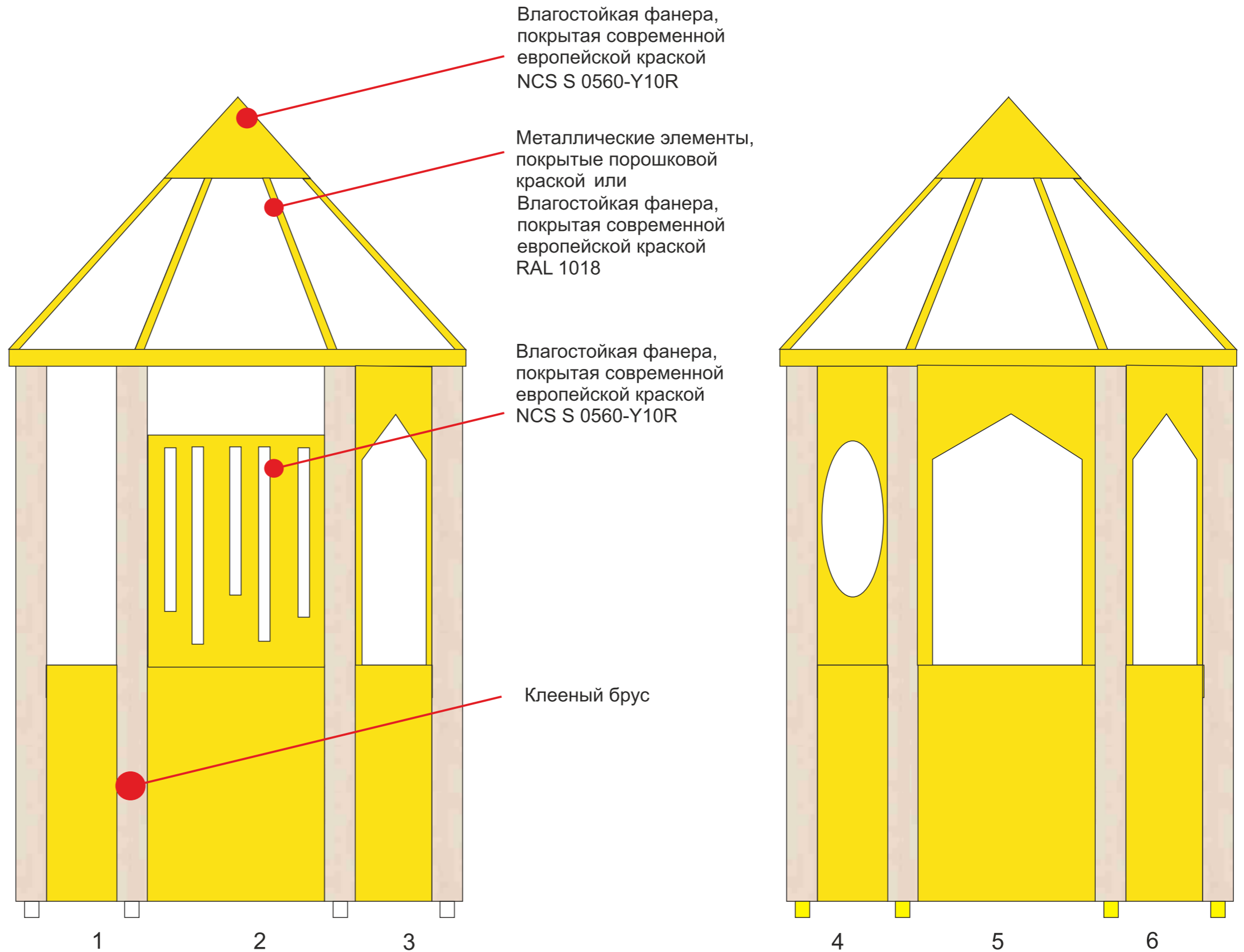
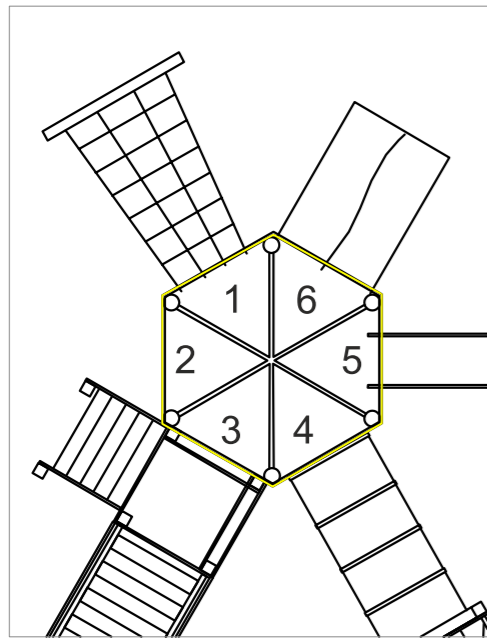


4 5 6

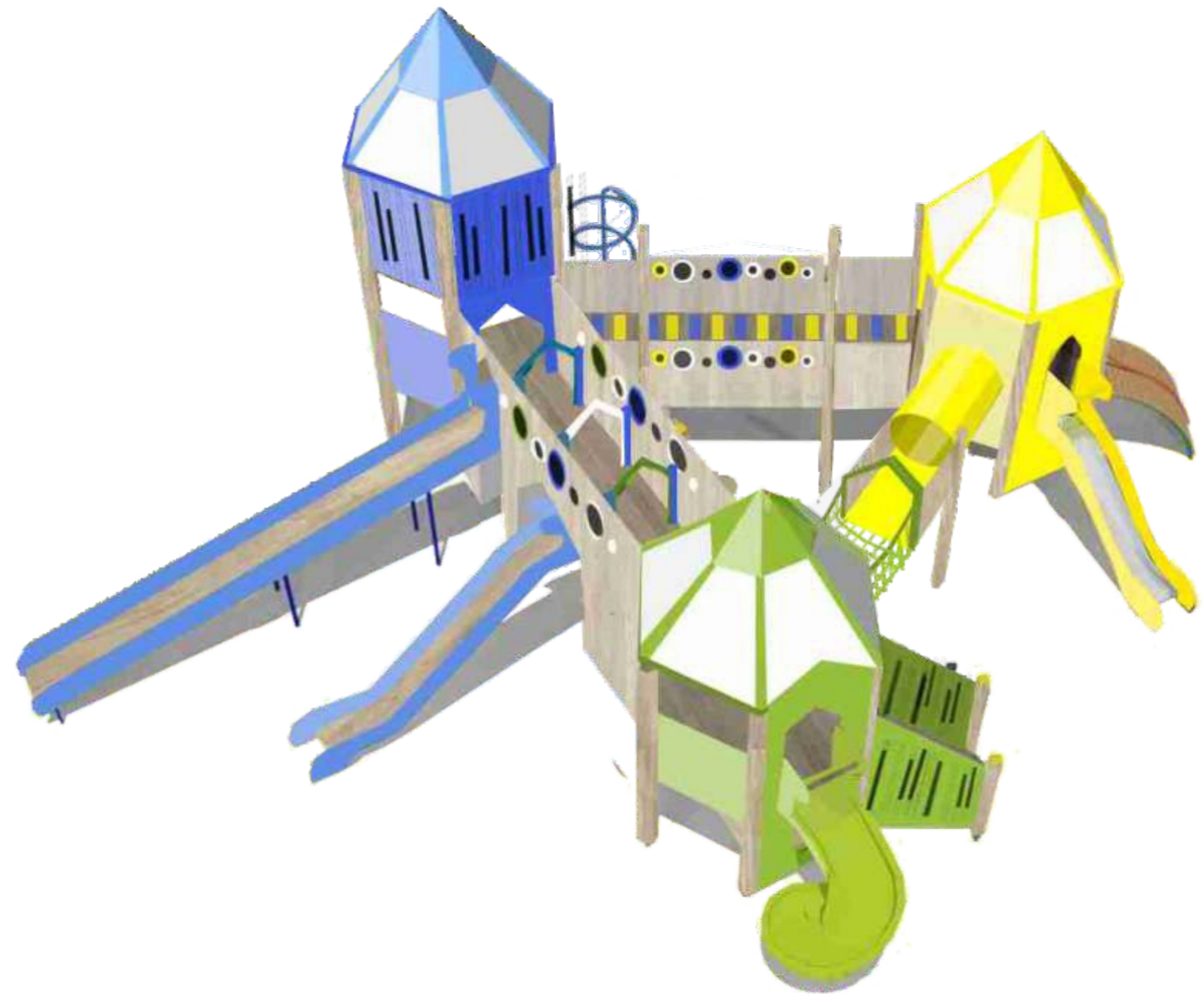
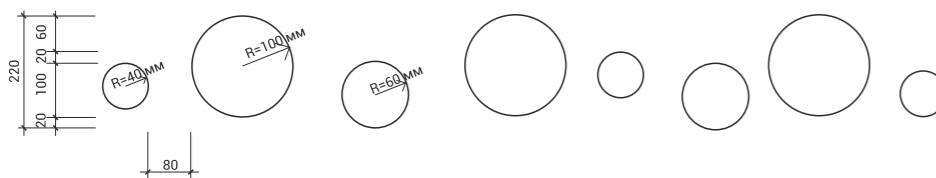
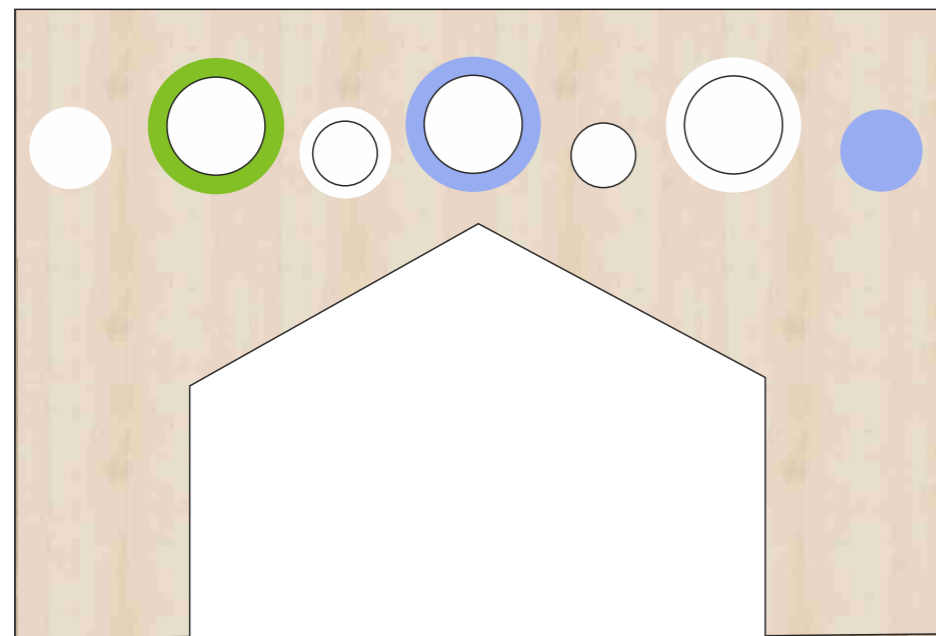

стенки лестницы

ДЕТСКИЕ ПЛОЩАДКИ

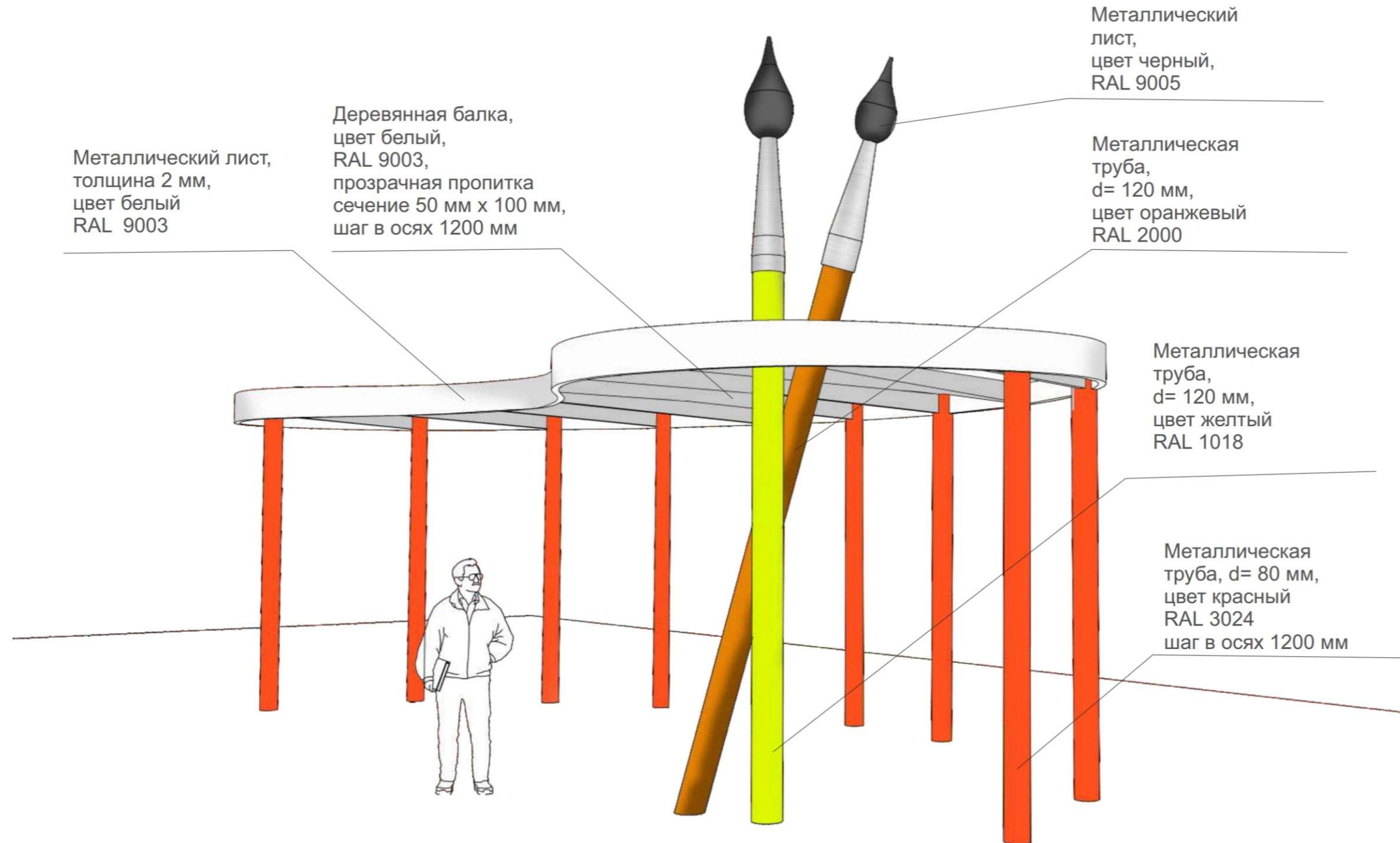
ИГРОВОЙ КОМПЛЕКС «КАРАНДАШИ»



ДЕТСКИЕ ПЛОЩАДКИ ИГРОВОЙ КОМПЛЕКС «КАРАНДАШИ»

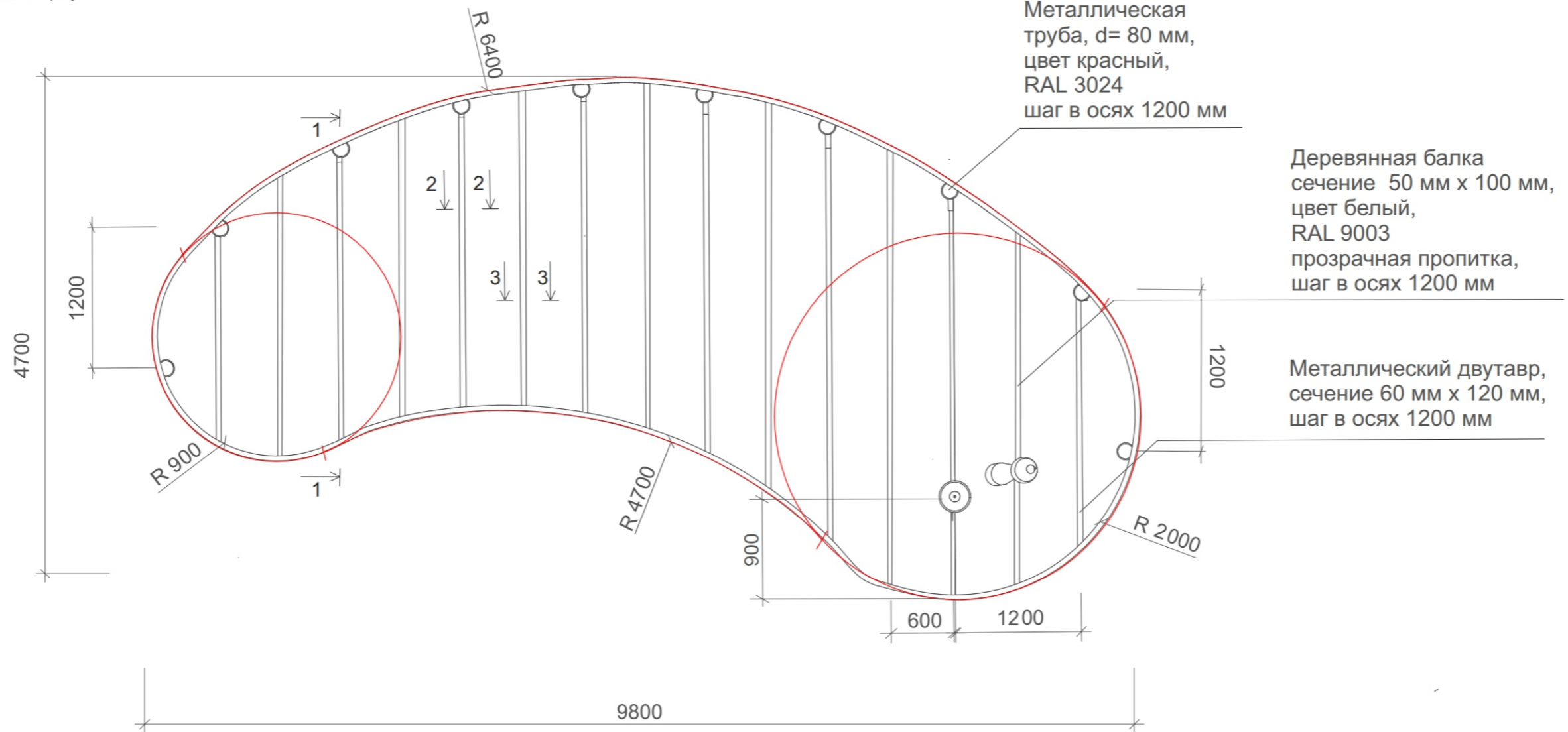


ПЕРГОЛА_ПАЛИТРА НА ДЕТСКОЙ ПЛОЩАДКЕ.



ПЕРГОЛА_ПАЛИТРА НА ДЕТСКОЙ ПЛОЩАДКЕ.

Вид сверху



Разрез 1-1



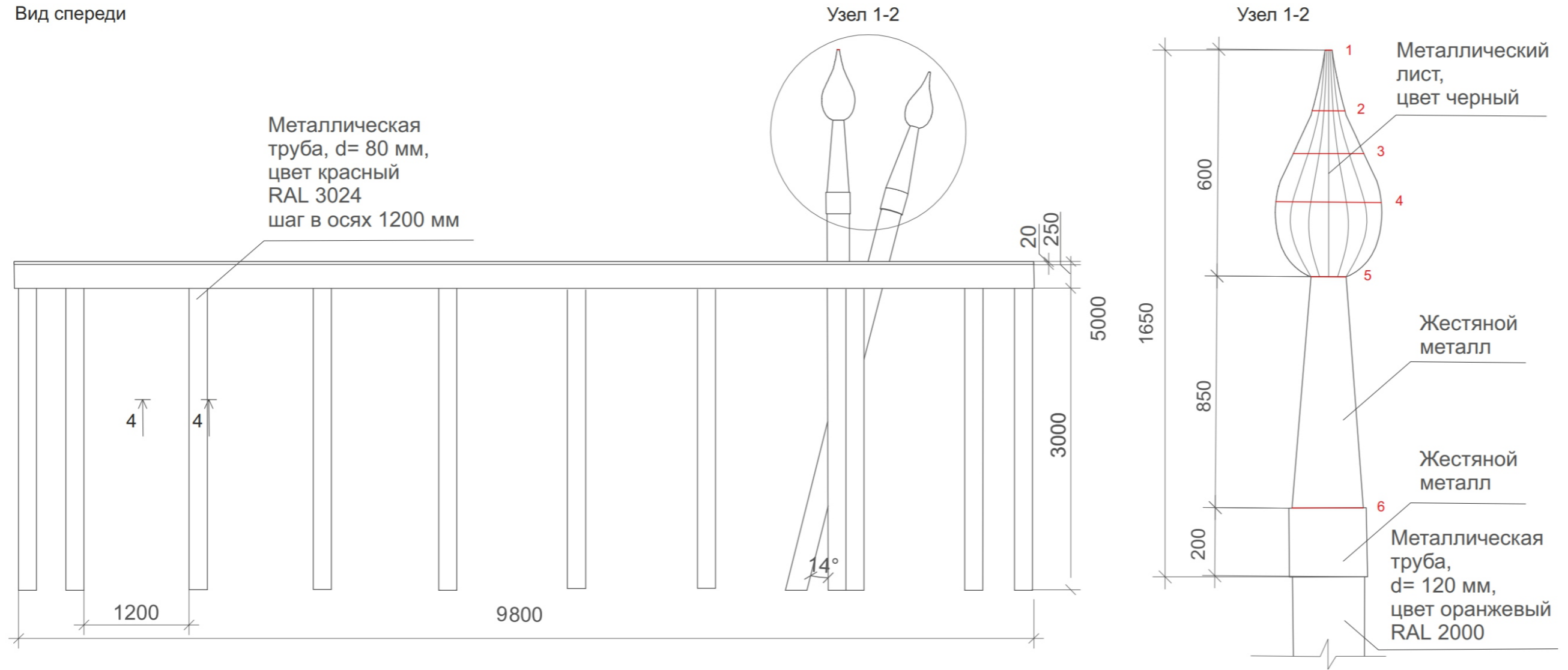
Узел 1-1



* предусмотреть водоотведение с кровлей

ПЕРГОЛА_ПАЛИТРА НА ДЕТСКОЙ ПЛОЩАДКЕ.

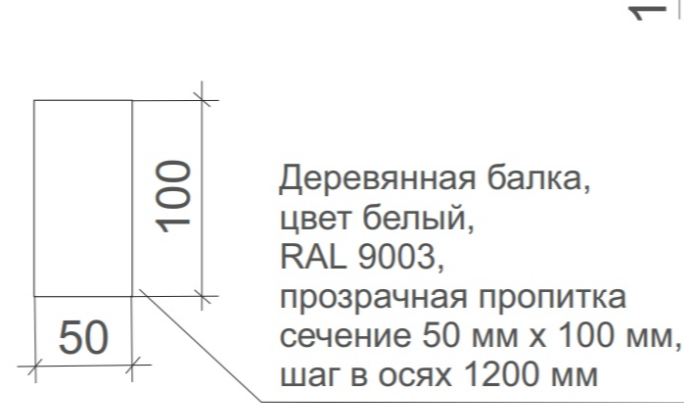
Вид спереди



Сечение 2-2



Сечение 3-3



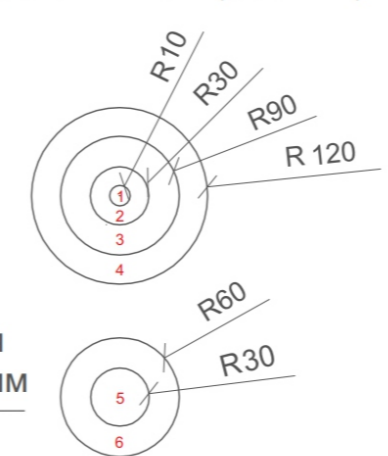
Основание кистей



Проемы в покрытии кровли для кистей




Сечения кисти (Узел 1-2)



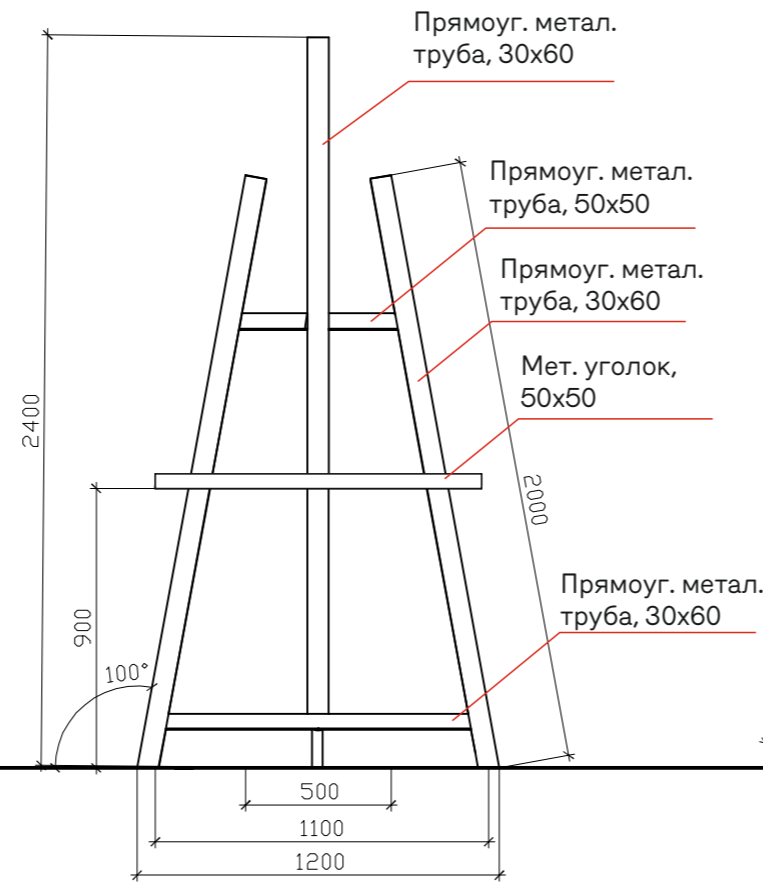
ДЕТСКАЯ ПЛОЩАДКА СТЕНД

Стенд с правилами на детскую площадку

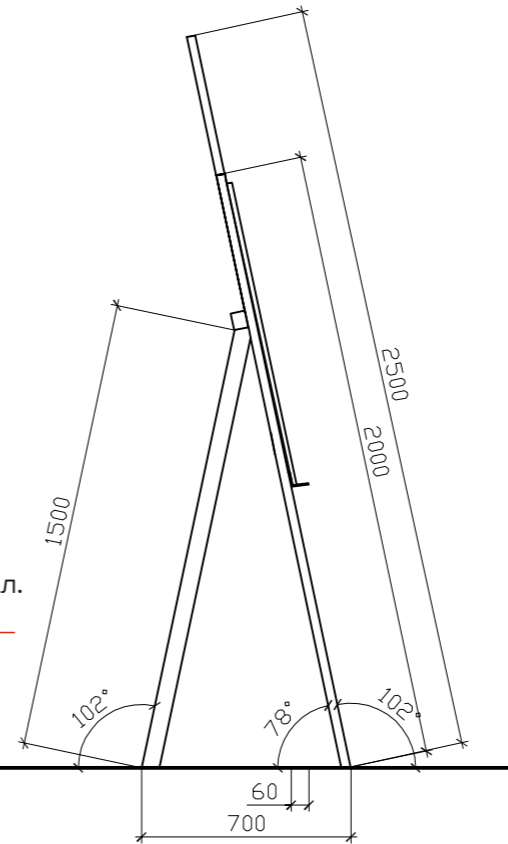
Цвет оранжевый
RAL 2000



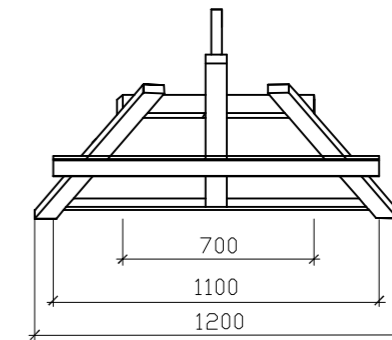
Вид спереди



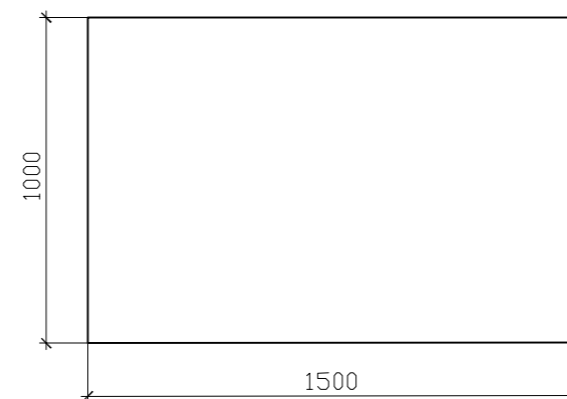
Вид сбоку



Вид сверху



Планшет с печатью информации о правилах эксплуатации детской площадки




Основа, мет. лист,
толщина 2 мм

Информация, композит с нанесением рисунка

Визуализация спереди



Визуализация сзади



ДЕТСКАЯ ПЛОЩАДКА СТЕНД

ИГРОВОЙ КОМПЛЕКС «ПАЛИТРА КРАСОК И КАРАНДАШИ»

"БУЯУЛАР ПАЛИТРАСЫ ҺӘМ КАРАНДАШЛАР" БАЛАЛАР МӘЙДАНЧЫГЫ

**ПРАВИЛА ЭКСПЛУАТАЦИИ
ДЕТСКОЙ ИГРОВОЙ ПЛОЩАДКИ:**

УВАЖАЕМЫЕ ПОСЕТИТЕЛИ,

- Несовершеннолетние дети должны находиться на детской площадке под присмотром родителей, воспитателей или сопровождающих взрослых.
- Вся ответственность за безопасность детей, если она не сопряжена с ненадлежащим качеством изделия, полностью возлагается на взрослых совершеннолетних граждан.
- Перед использованием игрового оборудования убедитесь в его безопасности и отсутствии посторонних предметов.
- Запрещается пользоваться игровым оборудованием лицам старше 14 лет и весом более 70 кг, использовать игровое оборудование не по назначению.

**БАЛАЛАР УЕН МӘЙДАНЧЫГЫННАН
ФАЙДАЛАНУ ТӘРТИПЛӘРЕ:**

ХӨРМӘТЛЕ КУНАКЛАР,

- Балигъ булмаган балалар майданчыкта эти-аниларе, тәрбиячеләр, яки аларны алып килгән өлкән кешеләр күзәтүе астында уйнарга тиешләр.
- Балаларның куркынычсызлыгы өчен барлык җаваплылык – тулаем алар өстендә.
- Бу җаваплылык уен майданчыгындагы җайланманың сыйфатсыз булуы яки куркыныч тудыруы белән бәйле булган очракта гына безгә йөкләнә.
- Уен җайланмасын кулланыр алдыннан аның куркынычсыз булуын һәм чит предметлардан азат икәнлеген тикшерегез.
- Балалар уен майданчыгында **тыела**: балалар уен җайланмаларын **14 яшьтән** дә өлкән һәм **70 кг** нан да авыр булучыларның куллануы, уен җайланмасын башка максатларда файдалану.

Уважаемые посетители, на нашей детской площадке СЛЕДУЕТ:
Хөрмәтле кунаклар, балалар уен майданчыгында ЯРЫЙ:

- Играть / Уйнау
- Веселиться / Күңел ачу
- Кататься / Таганда атыну
- Лазать / Урмәләу

Уважаемые посетители, на нашей детской ЗАПРЕЩАЕТСЯ:
Хөрмәтле кунаклар, балалар уен майданчыгында ТЫЕЛА:

- Курить / Тәмәке тарту
- Распивать алкогольные напитки / Хәмер куллану
- Выгуливать домашних животных / Йорт хайваннарын йөртү
- Мусорить / Чүп ташлау

Телефоны экстренных служб / Ашыгыч хезмәтләрнең телефоннары :

- 112** Единный номер экстренных служб / Экстрен хезмәтләрнең гомуми номеры
- 101** Пожарная охрана / Янгын сакчылары
- 102** Полиция / Полиция
- 103** Скорая помощь / Ашыгыч ярдәм

ДЕТСКАЯ ПЛОЩАДКА СТЕНД НАВИГАЦИЯ ПО ПАРКУ

Добро пожаловать в парк творчества!

Иждади паркка рэхим итегез!

1. Входная зона / Керу зонасы
2. Зона отдыха / Ял зонасы
3. Детская площадка «Палитра красок и карандаши» /
"Буяулар палитрасы һәм карандашлар" балалар майданчыгы
4. Беседка/ Чатыр
5. Зона сцены и музыки/ Сәхнә һәм музыка зонасы
6. Новогодняя ель/ Яңа ел чыршысы
7. Площадки для командных игр /
Төркемләп уйный торган уеннар майданчыгы
8. Уличные тренажеры и турники /
Урам тренажерлары һәм турниклары
9. Мемориальная зона / Мемориаль зона

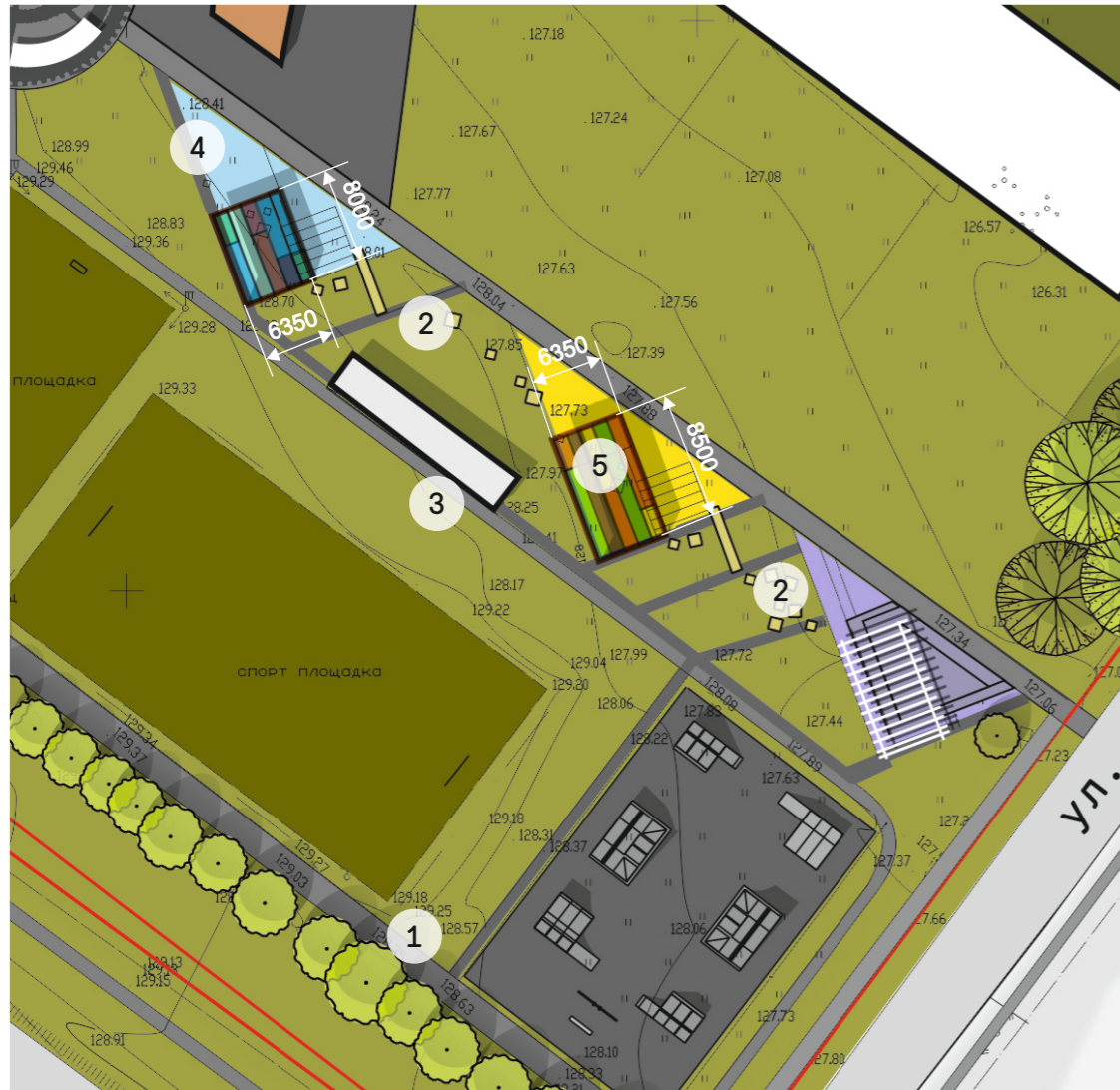
Телефоны экстренных служб/
Ашыгыч хезмәтләрнең телефоннары :

- 112** Единый номер для вызова экстренных служб/
Ашыгыч хезмәтләр чакырту өчен бердәм номер
- 101** Пожарная охрана /
Янғын сакчылары
- 102** Полиция / Полиция
- 103** Скорая медицинская помощь /
Ашыгыч медицина ярдәме


Уважаемые посетители, в парке ЗАПРЕЩАЕТСЯ:
Хәрмәтле кунаклар, паркта РӨХСӘТ ИТЕЛМИ:




ВОРК-АУТ И ТРЕНАЖЁРЫ




Велотропа для малышей.




Для поддержания активного отдыха и физического развития жителей круглый год будут функционировать уличные тренажеры и ворк аут под навесами.



Тренажеры

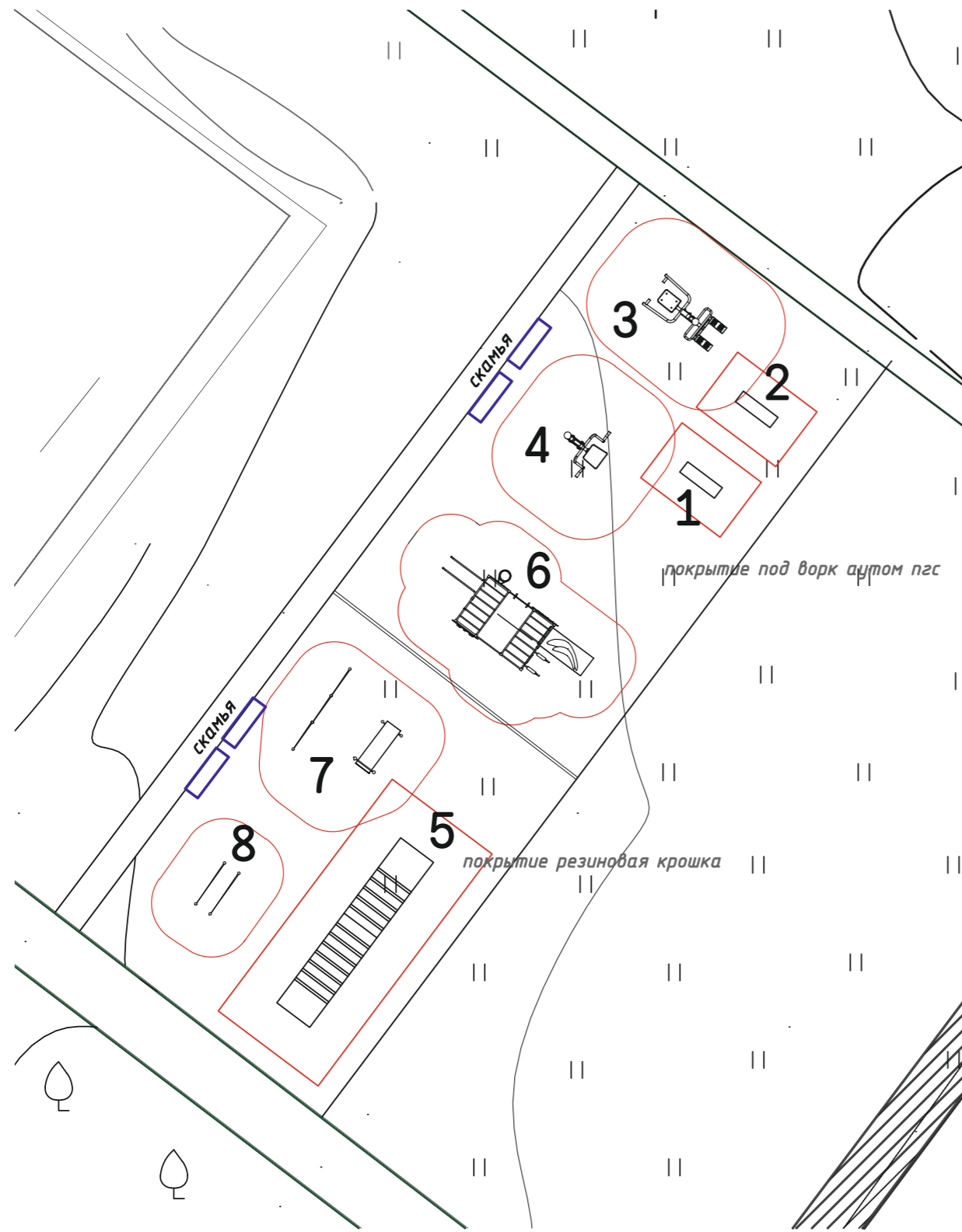


Теннисные столы



Навесы

ТРЕНАЖЁРЫ И ВОРК-АУТ



1.Тренажер уличный
«Скороход»
RAL 1023,1023
500x1200x1500




2.Уличный тренажер
«Жим»
RAL 1023,1023
900x900x1900



3.Тренажер уличный
«Подтягивание»
RAL 1023,1023
1050x1100x1900



4.Тренажер уличный
«Лодочник»
RAL 1023,1023
1050*950*1500



5.Рукоход
RAL 1023,1023
1500*6000*2600




6.Спортивный комплекс
для детей
RAL 1023,1023
2980*2250*2300



7.Скамья
наклонная
RAL 1023,1023
750*1500*1100



8.Брусья
RAL 1023,1023
700*2000*1400



9.Турник тройной
RAL 1023,1023
1600*4100*1500

ВХОДНАЯ ГРУППА. СТЕЛЛА

Форма и динамика



Заполнение и функция



Идея входной группы:

Яркая, динамичная лента символизирует творческий порыв, всплеск эмоций, идею, так как в парк основан на творческой тематике. Входная группа не статична, она демонстрирует непрерывное движение.

Объект многофункциональный. Это активная фото-зона, которая включает в себя функцию навеса, зону отдыха, игровые элементы, эстетику и демонстрирует название парка.

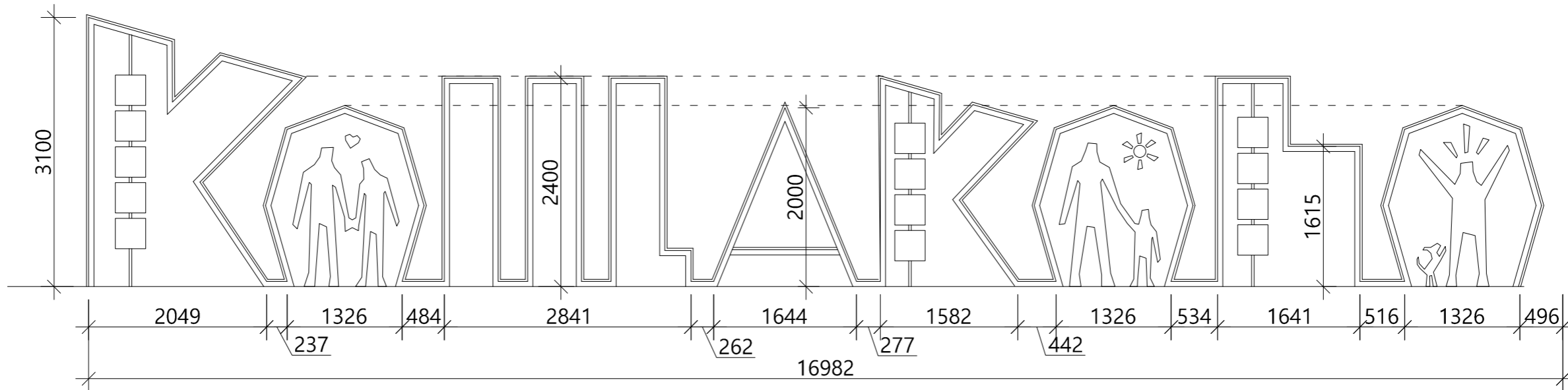
Колористическое решение наполнено яркими цветами, которые олицетворяют творческие процессы. Главный цвет входной группы - желтый. Этот цвет символизирует движение и радостные эмоции. Это цвет творчества. А дополняют его яркие оттенки голубого, зеленого и оранжевого цветов.

Объемная надпись носит название парка «Кошаково». Такое название было принято для того, чтобы жители села видели солнечное название парка и испытывали чувство гордости за свое родное место.

ВХОДНАЯ ГРУППА. СТЕЛЛА




Фасад входной группы

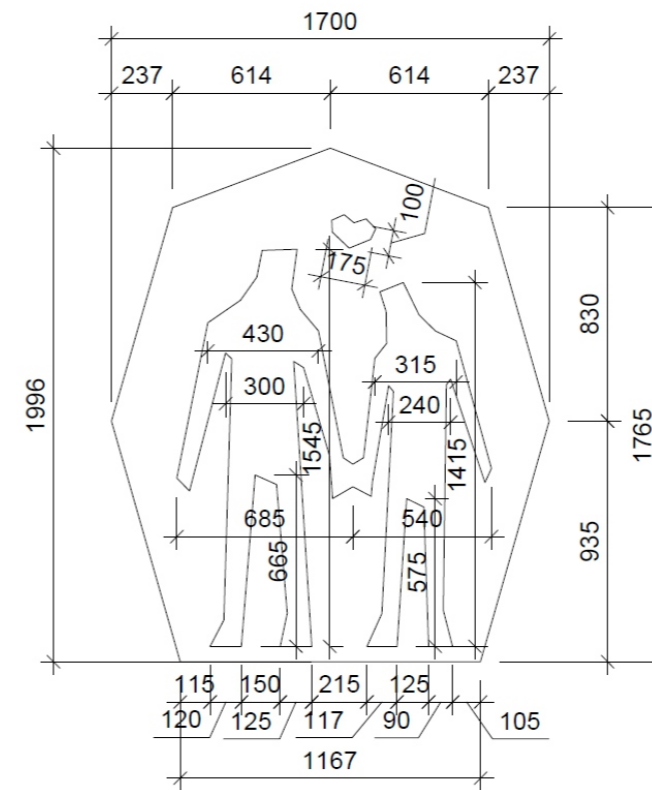
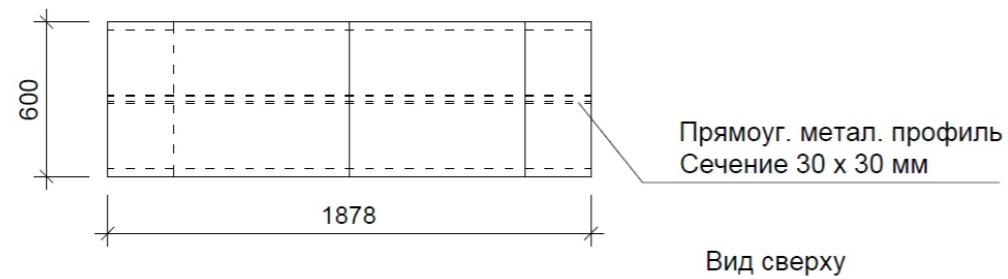
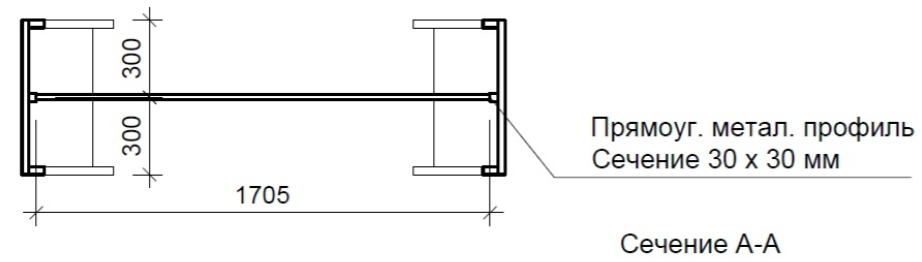
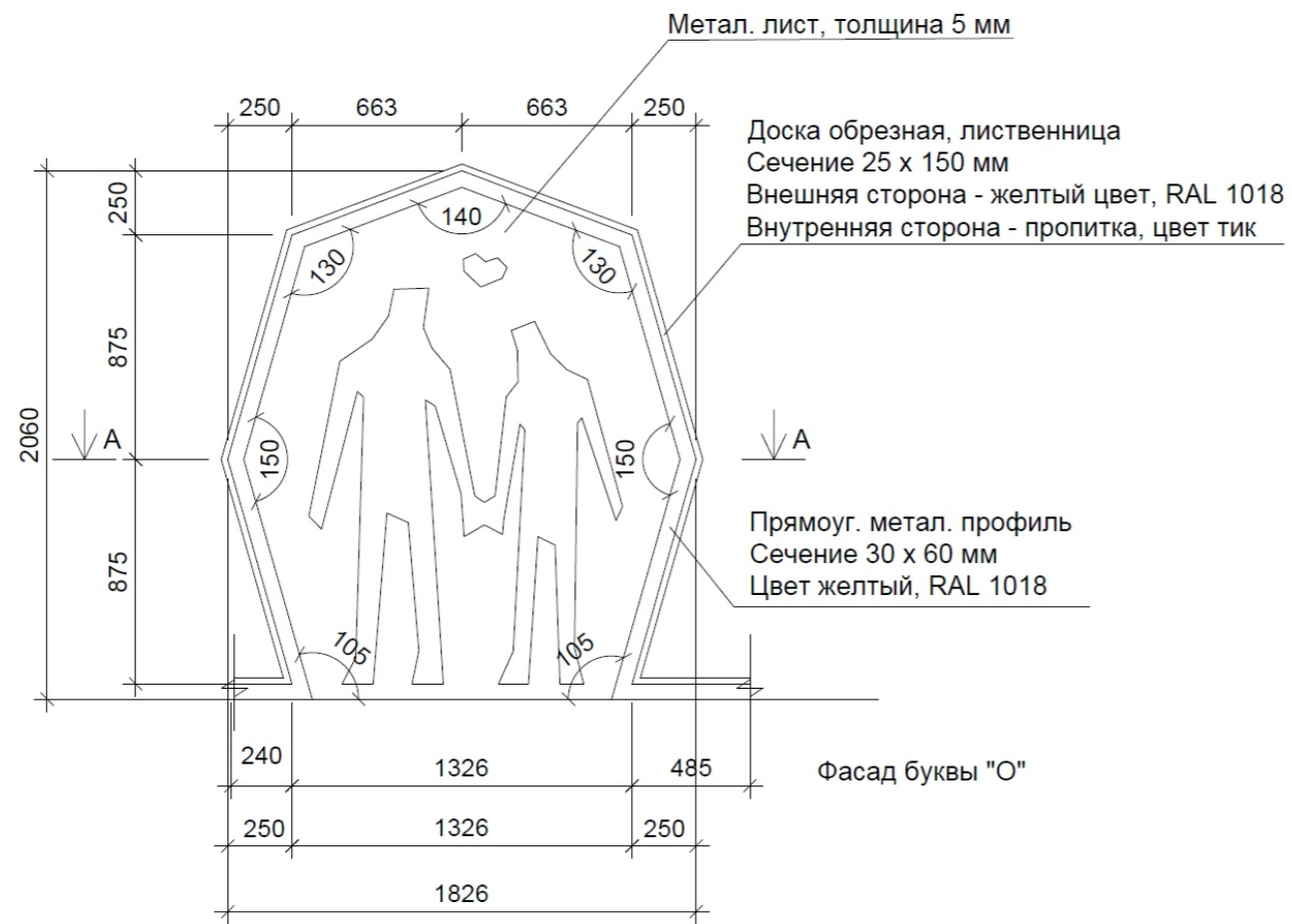


* все размеры указана по внешней линии металлических конструкций

Вид сверху



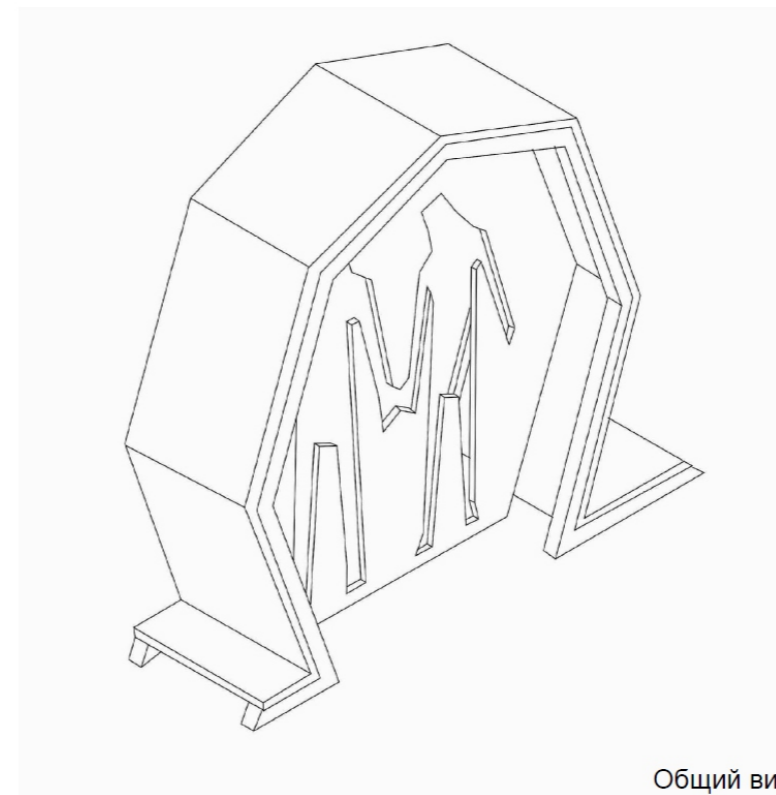
ВХОДНАЯ ГРУППА. СТЕЛЛА



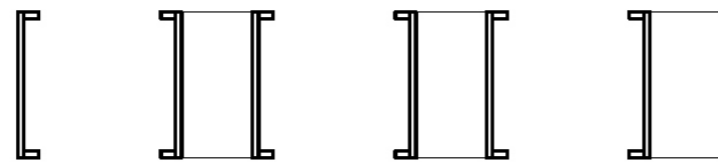
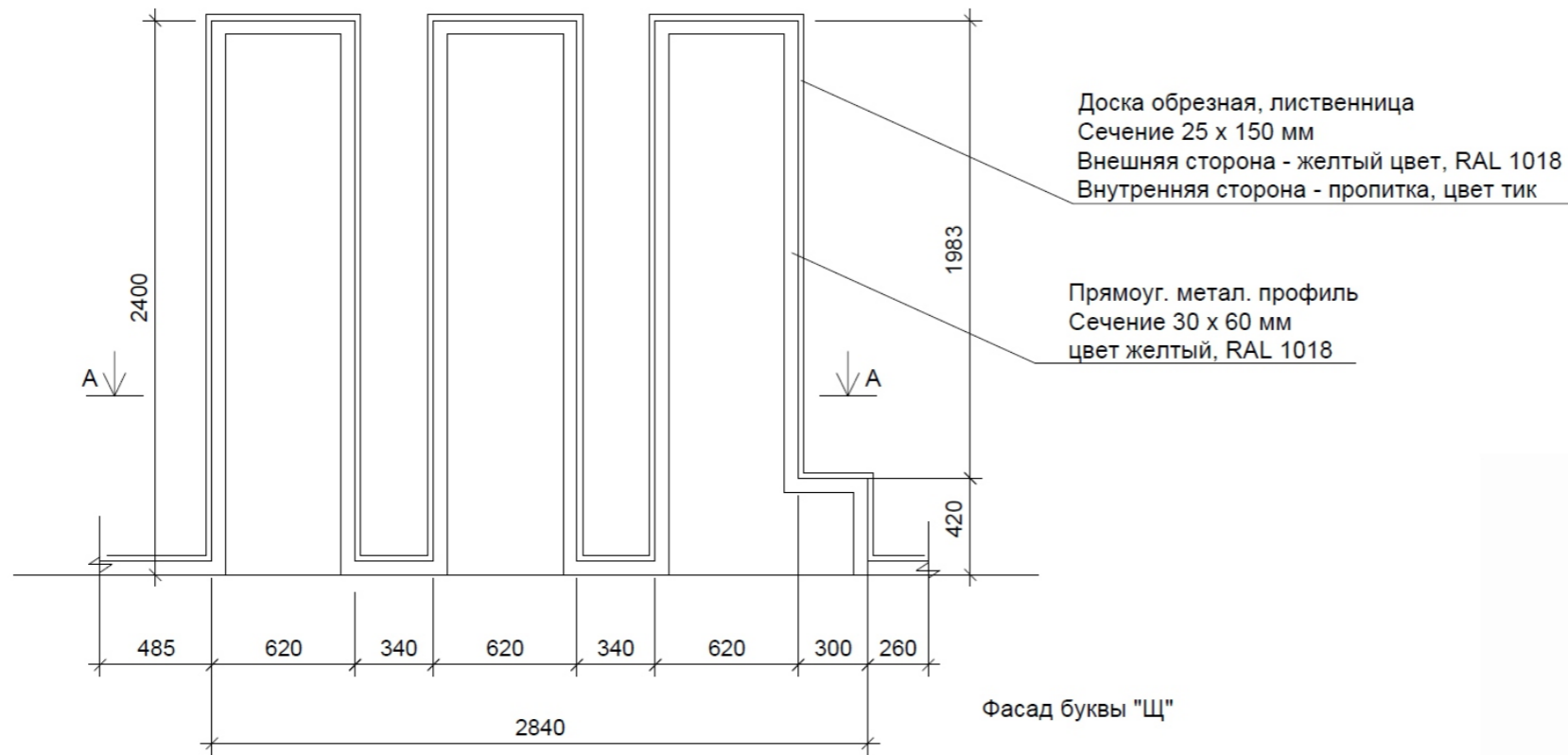
Металлический лист, толщина 5 мм
цвет оранжевый, RAL 2003

Лист приваривается к
металлическому профилю, в
среднем сечении элемента "О"

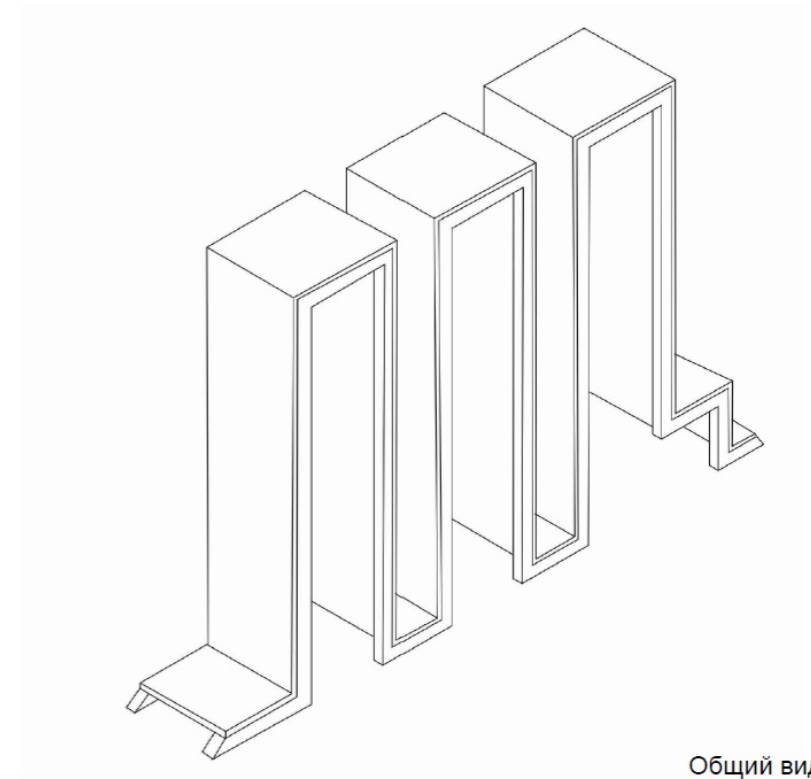
* Представлены общие габаритные
размеры.



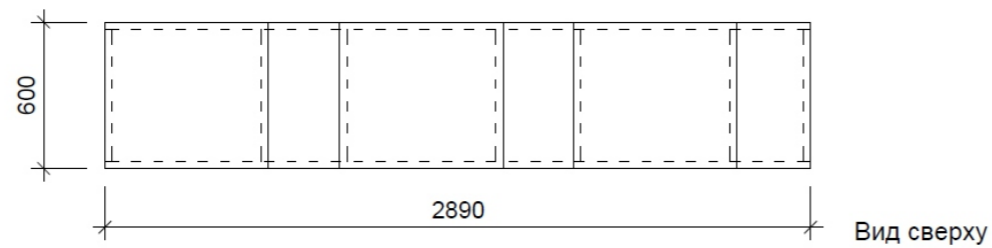
ВХОДНАЯ ГРУППА. СТЕЛЛА



Сечение А-А

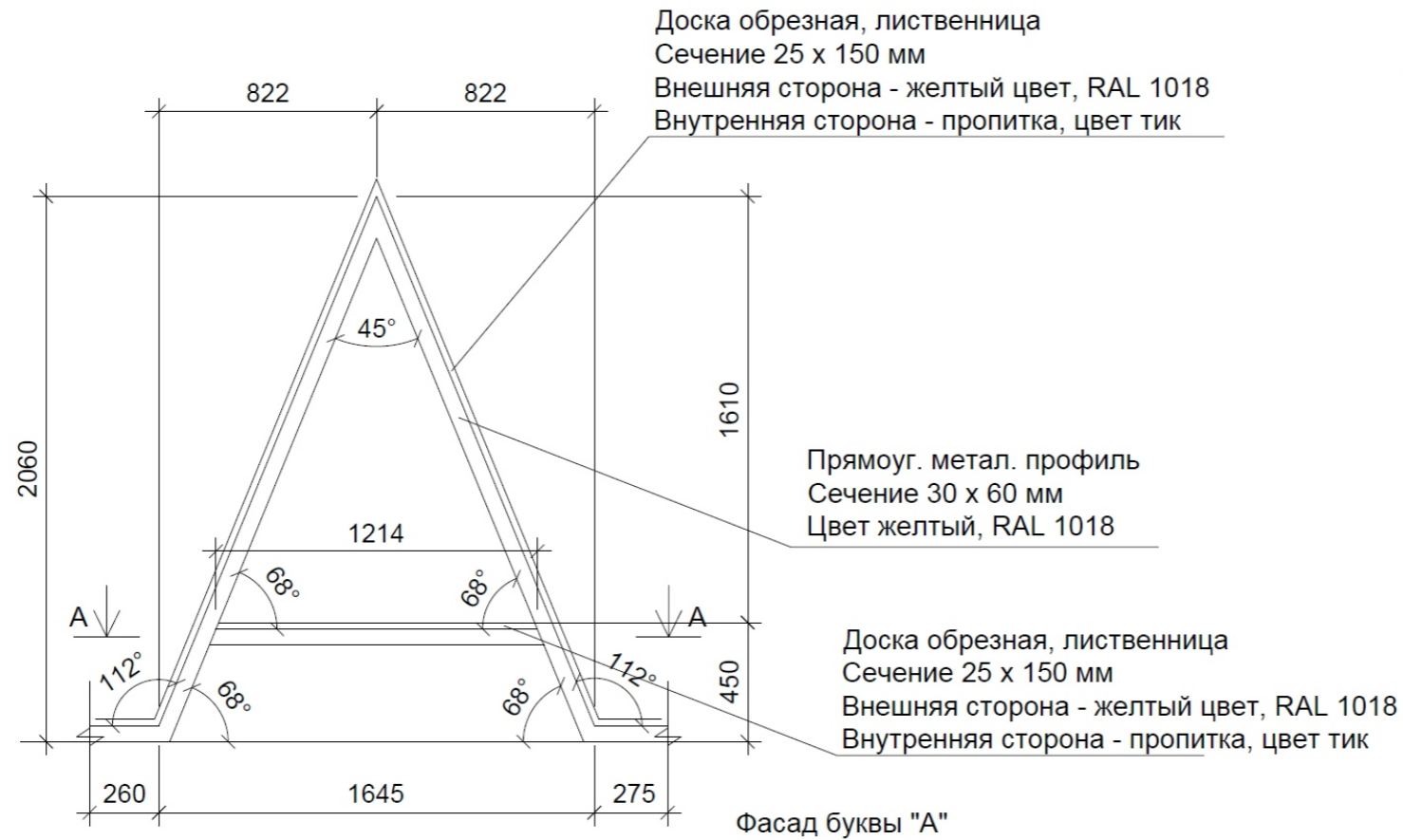


Общий вид

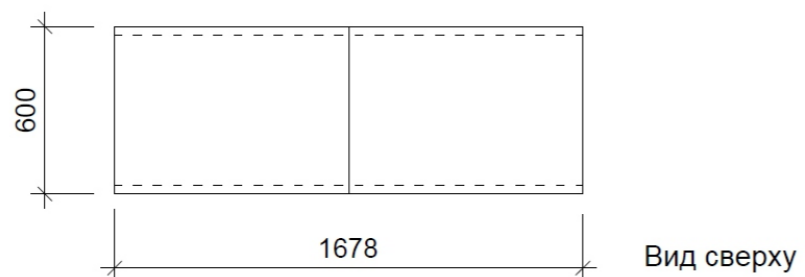
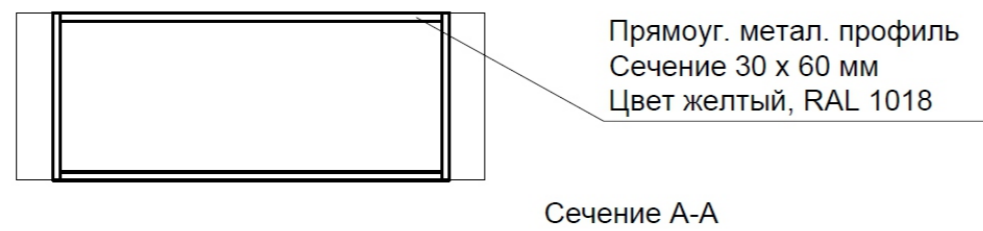
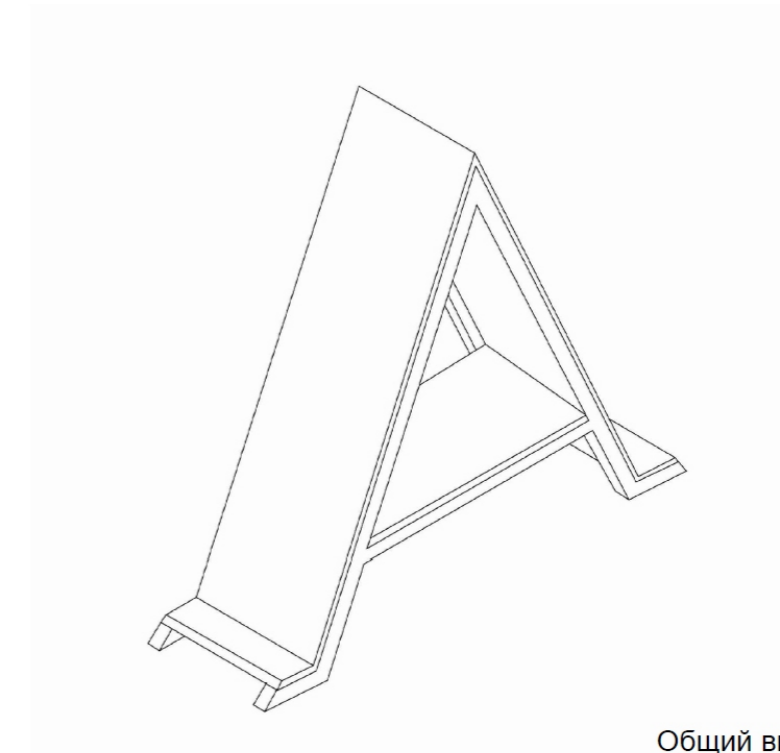


Вид сверху

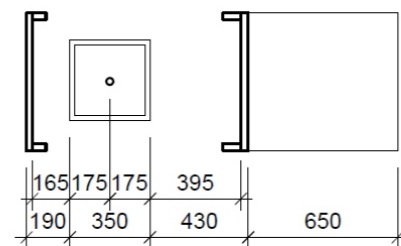
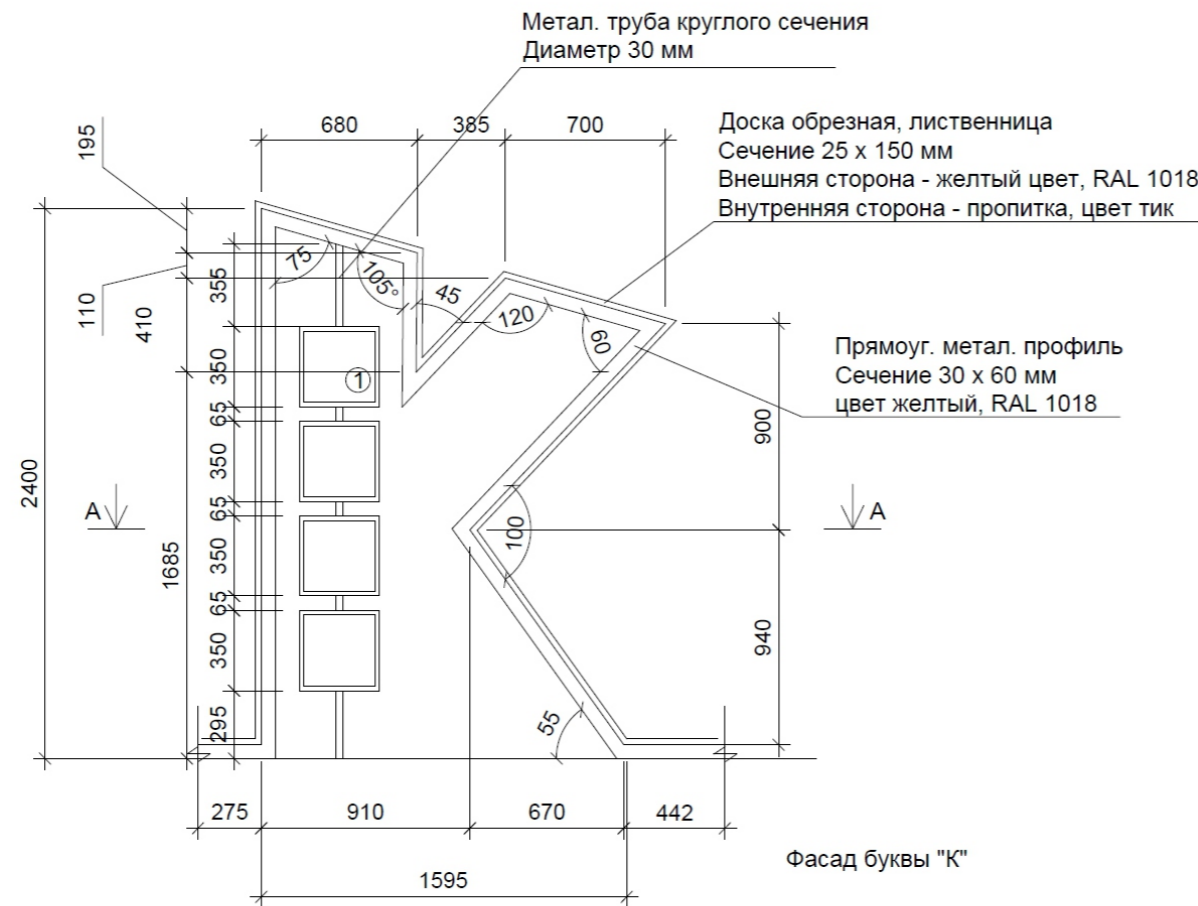
ВХОДНАЯ ГРУППА. СТЕЛЛА



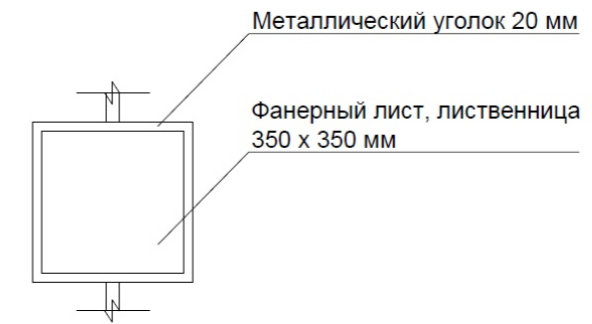
*В элементе установлена скамейка для фотозоны



ВХОДНАЯ ГРУППА. СТЕЛЛА

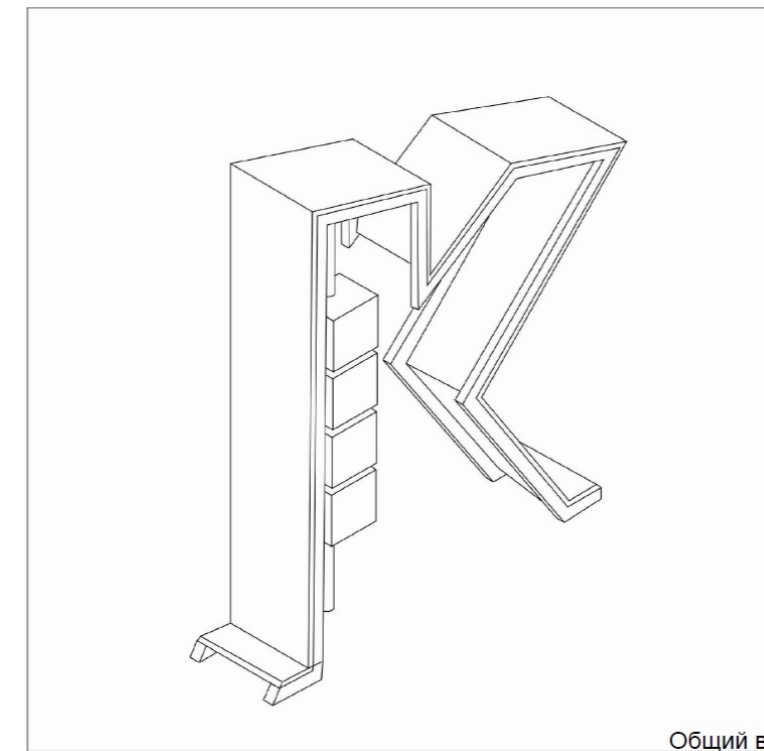


- ① Вращающаяся конструкция куба. Металлический каркас с фанерными вставками. Куб фиксируется на металлической трубе и вращается вокруг нее.

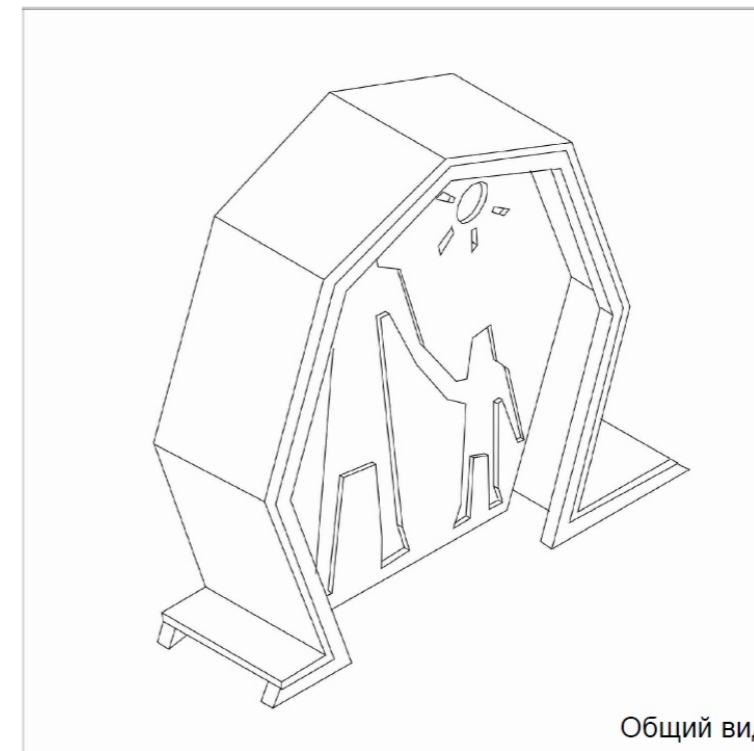
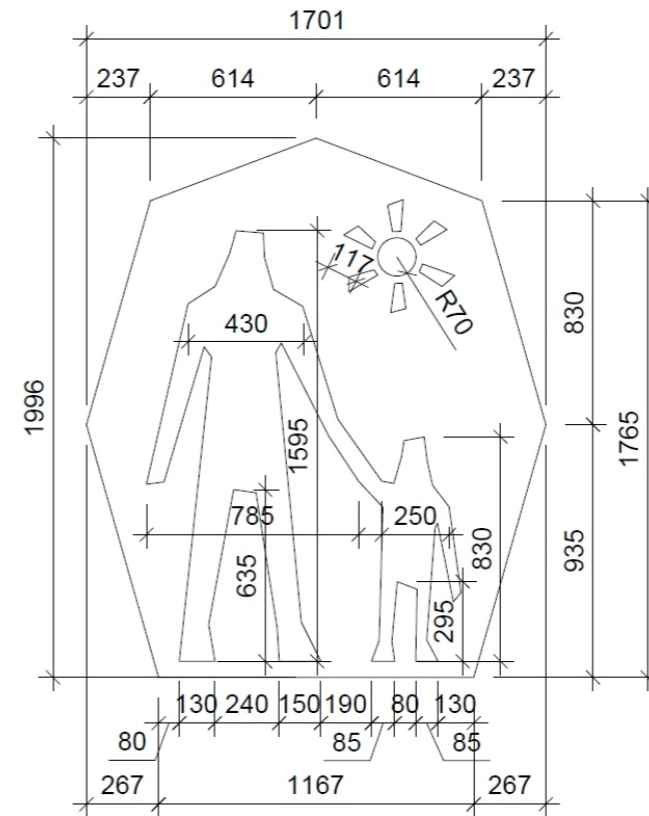
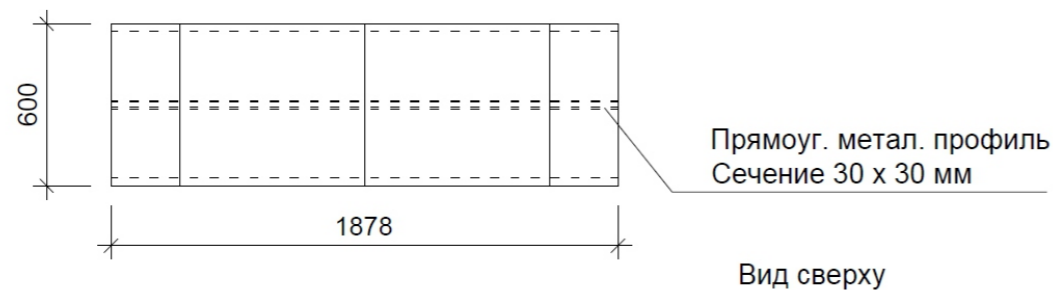
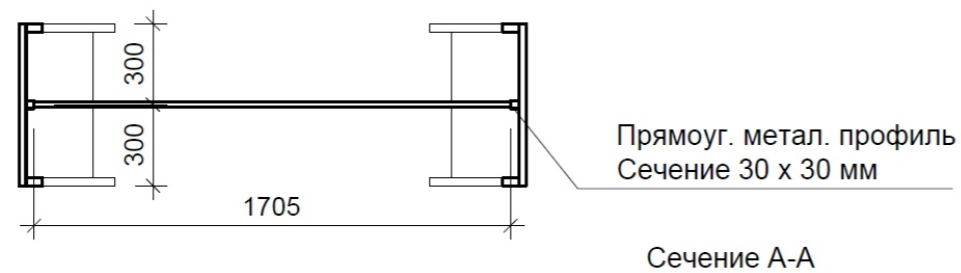
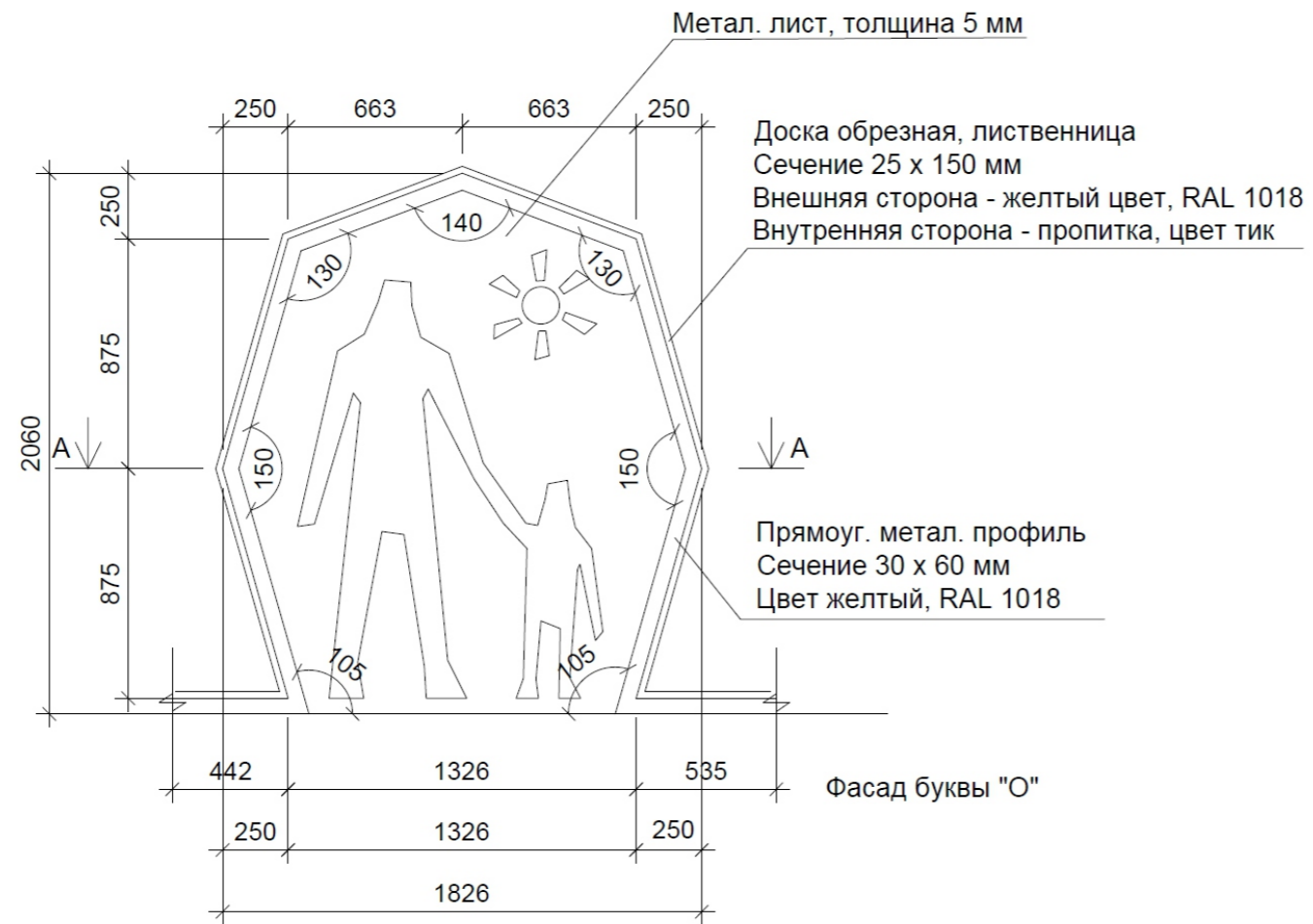


Поворотные стороны куба окрашены в разные цвета:

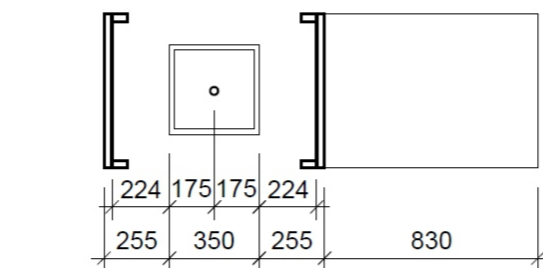
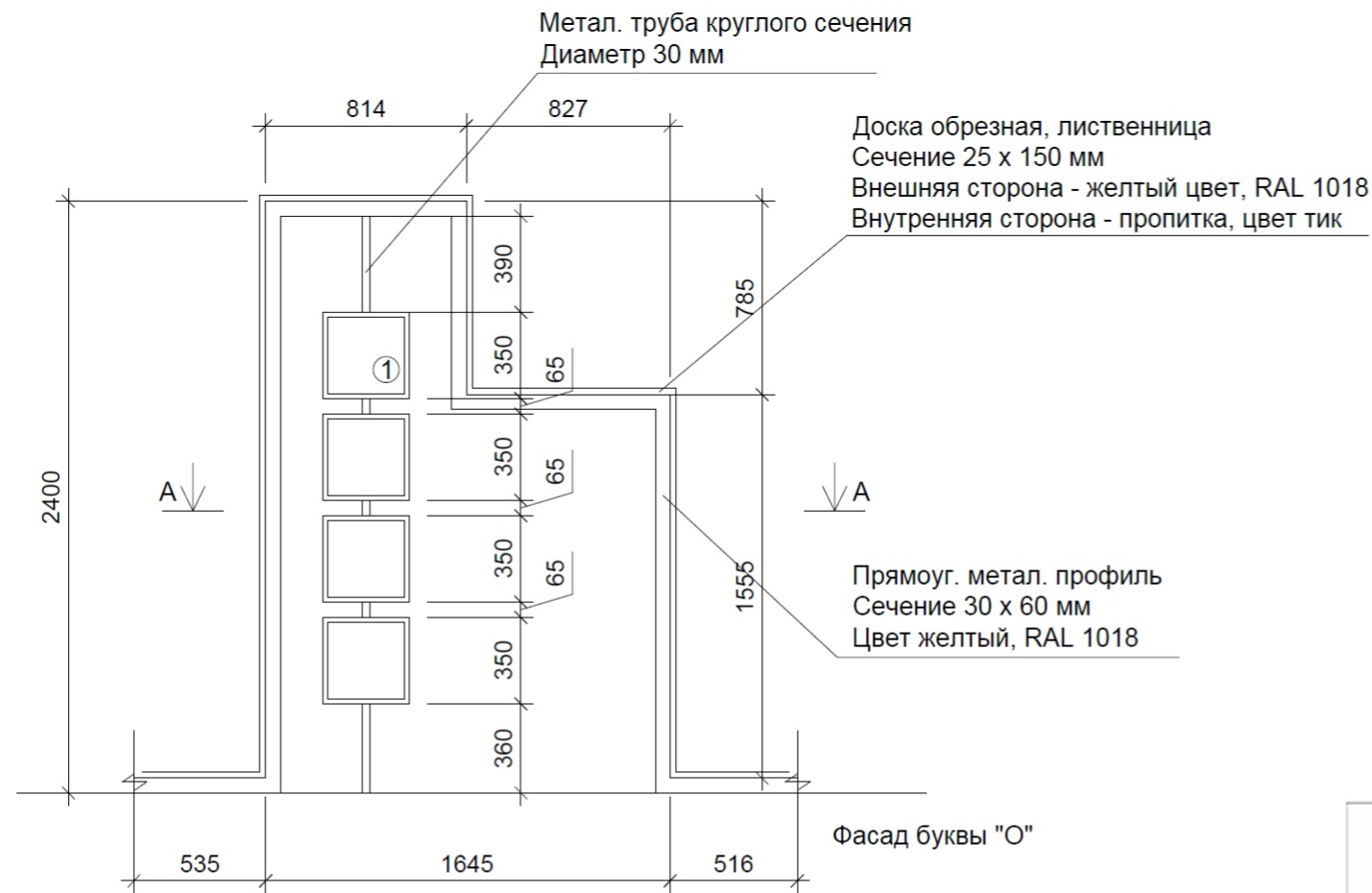
1. Фанерный лист, цвет голубой RAL 5002
2. Фанерный лист, цвет желтый RAL 1018
3. Фанерный лист, цвет зеленый RAL 6029
4. Фанерный лист, цвет оранжевый RAL 2003



ВХОДНАЯ ГРУППА. СТЕЛЛА



ВХОДНАЯ ГРУППА. СТЕЛЛА

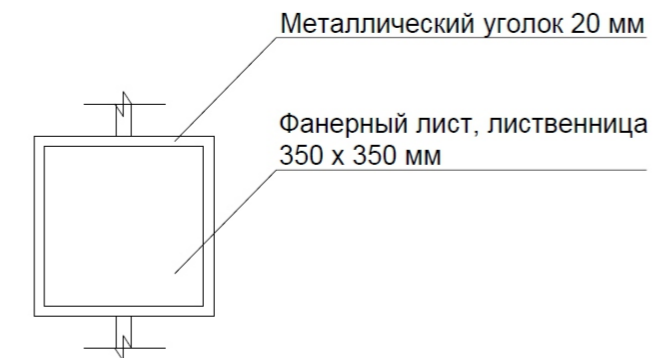


Сечение А-А



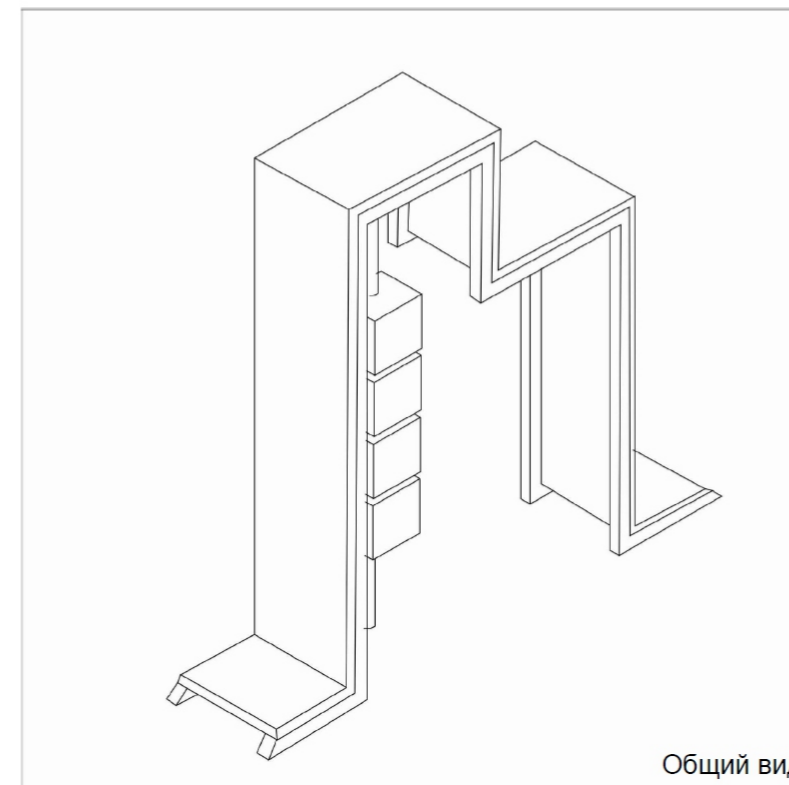
Вид сверху

- ① Вращающаяся конструкция куба. Металлический каркас с фанерными вставками. Куб фиксируется на металлической трубе и вращается вокруг нее.



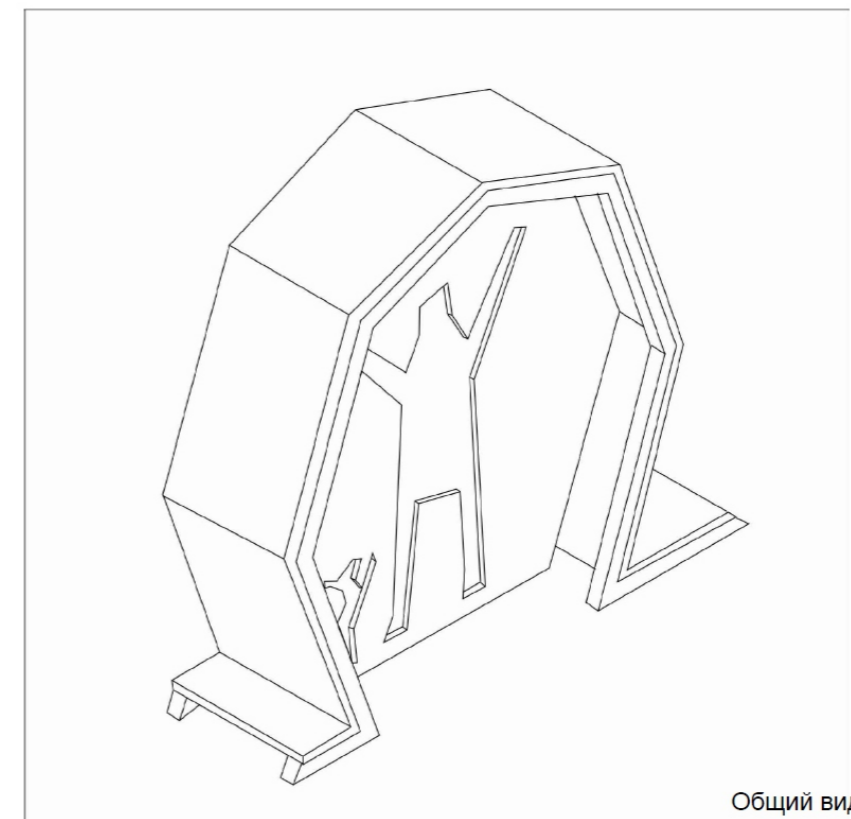
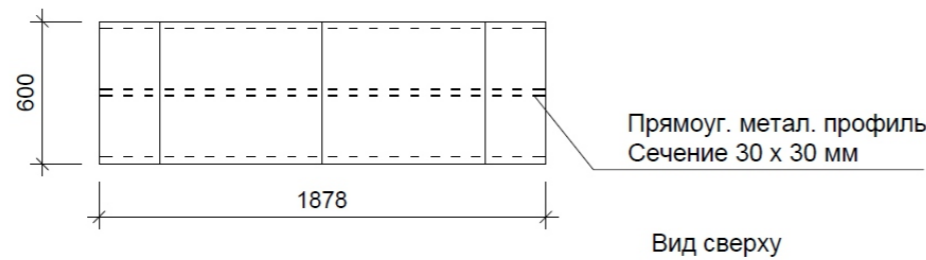
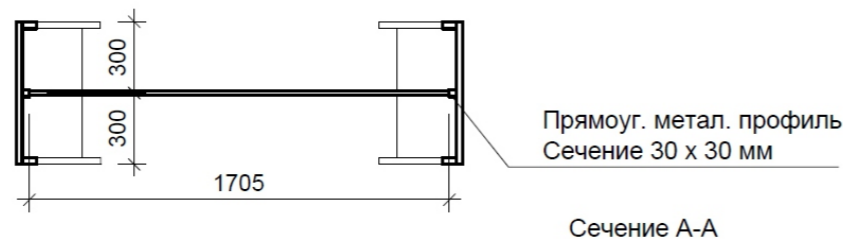
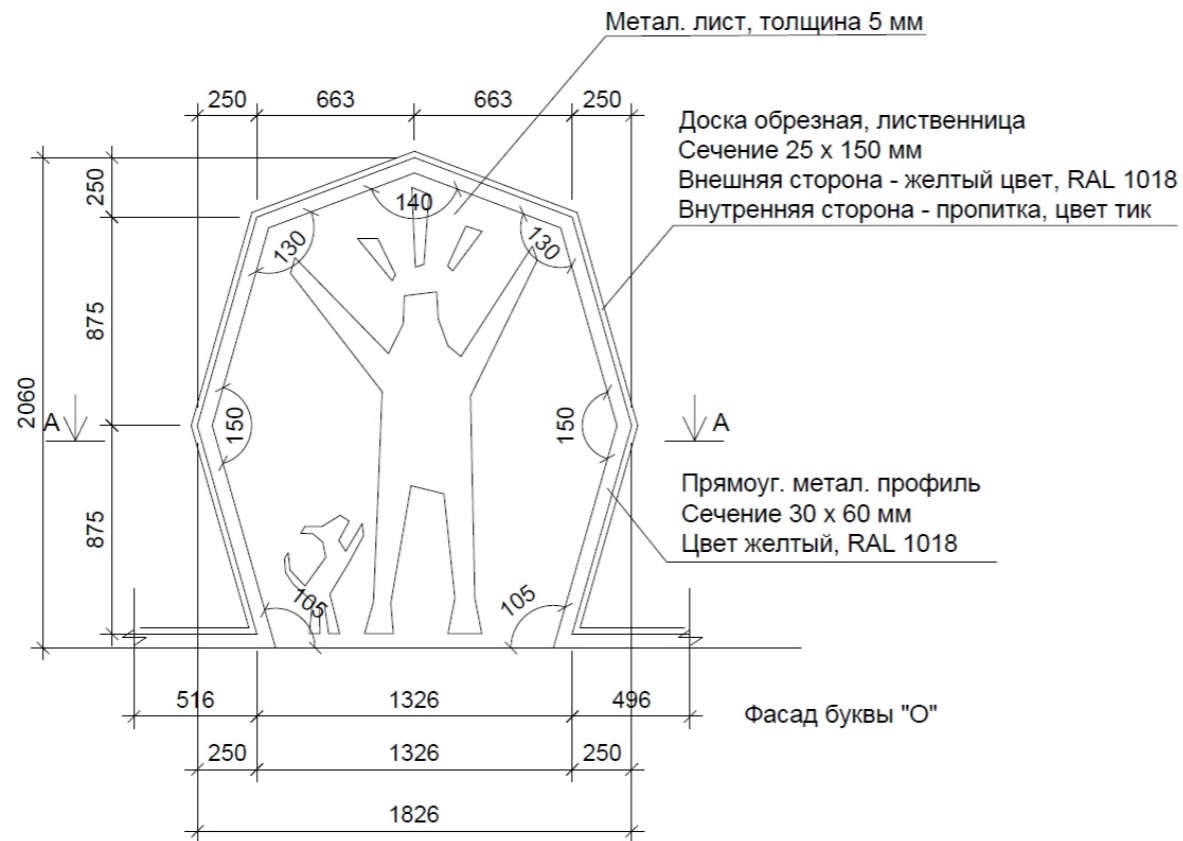
Поворотные стороны куба окрашены в разные цвета:

1. Фанерный лист, цвет голубой RAL 5002
2. Фанерный лист, цвет желтый RAL 1018
3. Фанерный лист, цвет зеленый RAL 6029
4. Фанерный лист, цвет оранжевый RAL 2003



Общий вид

ВХОДНАЯ ГРУППА. СТЕЛЛА



СПЕЦИФИКАЦИЯ

№	Объект Функциональная зона	Элементы	Кол-во
1	ПОКРЫТИЕ	Деревянный настил Асфальтобетон Брусчатка	500 п.м 200 п.м 5 500 кв.м
2	ОСВЕЩЕНИЕ	Светильник 4м Светильник 6 м Светильники для подсветки	58 шт 2 шт 4 шт
3	ОЗЕЛЕНЕНИЕ	Кустарники Декоративные деревья Цветники (многолетние)	по ДП
4	МАЛЫЕ АРХИТЕКТУРНЫЕ ФОРМЫ	Скамейка в зоне отдыха Скамейка ноты Столы в спорт зоне Трибуны обшивка Навигация Урны	18 шт 12 шт 4 шт 2 шт 2 шт 20 шт
5	ГЛАВНАЯ ПЛОЩАДЬ	Обшивка беседки	1 шт
6	ДЕТСКАЯ ПЛОЩАДКА	Деткое оборудование Покрытие песок Покрытие настил	по ЭП 600 м2 98 м2
7	НОВОГОДНЯЯ ИЛЛЮМИНАЦИЯ	Ель Музыкальные инструменты	1 шт 2 шт
8	СЦЕНА С НАВЕСОМ с подсветкой		1 шт

СПЕЦИФИКАЦИЯ

№	Объект Функциональная зона	Элементы	Кол-во
9	ВХОДНАЯ ГРУППА		1 шт.
10	ТРЕНАЖЕРЫ И ВОРК АУТ	Тренажеры Ворк аут	4 шт. 5 шт.

Лист согласования к документу № 433 от 23.12.2017

Инициатор согласования: Шайхутдинова А.Р. заместитель руководителя

Согласование инициировано: 19.12.2017 15:47

Лист согласования

Тип согласования: **смешанное**

№	ФИО	Срок согласования	Результат согласования	Замечания
Тип согласования: параллельное				
1	Арпатлы Э.А.		🔒Согласовано 19.12.2017 - 20:40	-
2	Дияров Э.М.		🔒Согласовано 22.12.2017 - 20:49	-
3	Павлова С.М.		Согласовано 20.12.2017 - 15:39	-
Тип согласования: последовательное				
4	Фасхутдинов М.Х.		🔒Подписано 23.12.2017 - 10:08	-